


TERMÓMETRO POLÍTICO

INFLUENCIA Y CONFIANZA DE LOS PRINCIPALES
LÍDERES POLÍTICOS Y EMPRESARIALES EN LA
CONVERSACIÓN CIUDADANA DIGITAL



PERIODO 9 -24 AGOSTO 2023
ESPECIAL “TEMPORALES”- CRISIS CLIMÁTICA

EL TEMA DEL PERIODO ESPECIAL TEMPORALES/ CRISIS CLIMÁTICA



Alcaldes e incluso personajes como Daniela Aránguiz dominan la conversación por encima de autoridades regionales y gobierno. Un 8% de las menciones están vinculadas con algún perfil de alcalde y un 0,8% a gobernadores/as.



Presidente Boric, Ministras Vallejo y Tohá retoman presencia activa en RRSS desde sus cuentas luego de caso “Convenios”. Son I@s + influyentes junto con senadora Vodanovic (PS) en la comunicación desde sus propias redes entre actores medidos. Presidente Boric lidera en alcance e influencia, mientras ministra Vallejo lidera en interacciones y duplica a su seguidor el Presidente Boric.



Representantes de Partidos Políticos, Fuerzas Armadas, Congreso y Empresariado ausentes de la conversación sobre los desastres naturales.



Dentro de los gobernadores de zonas de catástrofe, la Gobernadora Regional del Maule, **Cristina Bravo, lidera la conversación entre sus pares regionales** y es **quien menor desconfianza genera en la comunicación de la crisis** entre todos los perfiles seleccionados: -13 puntos.



Gobernador Regional del BioBío, Rodrigo Díaz, ausente de la conversación desde redes propias y medios digitales.



La mala noticia para todos los actores medidos excluyendo al Presidente Boric, es que no generan menciones, no son relevantes en la conversación ciudadana sobre la crisis y en la mediación de soluciones tanto en twitter como medios digitales.



Gobernador del Ñuble y Presidente del Senado los actores que más desconfianza generan frente a la crisis

METODOLOGÍA DEL INFORME

El territorio de conversación digital es el espacio de **información, debate público y conformación de agenda y posición política ciudadana más relevante en la actualidad**. Es dónde los líderes políticos y gremiales deben estar, influir y donde se juegan sus posibilidades de generar confianza y adhesión. **El 83% de los líderes mundiales** están en Twitter. **Construir una comunidad de seguidores** propia y robusta es conseguir promotores de las propias menciones. Más seguidores, más alcance, más posibilidades de amplificar e impactar.

El presente documento recoge la conversación digital ocurrida entre el **9 y 24 de agosto 2023 en Chile** bajo metodología desarrollada por LLYC.

En esta oportunidad se trata de una **edición especial por el tema “Temporales”**, en instancias del sistema frontal y emergencia climática que ha estado afectando a la zona centro-sur de nuestro país durante la última semana.

Se confirmó la relevancia de esta temática vía Google Trends, Twitter Trends y noticias de Google Search, manteniendo en esta oportunidad **nuestra selección de 18 perfiles**, actores de las principales instituciones políticas-democráticas y empresariales, e incluyendo una selección de los perfiles de los **4 Gobernadores Regionales** de las declaradas “zonas de catástrofe”.

La **herramienta Brandwatch**, una de las líderes globales en monitoreo digital y clasificación de menciones en redes abiertas de datos, se ha utilizado para identificar dentro de la plataforma Twitter (mayor fuente de datos) **el impacto que tienen los perfiles seleccionados dentro de la conversación sobre el tema de relevancia**.



CLAVES DE INTERPRETACIÓN

ALCANCE:

Es un valor estimado, generado por los mensajes, que indica a cuántas personas se llegó con las publicaciones.

INFLUENCIA/IMPACTO:

Escala logarítmica entre 0 y 100, exclusiva de Brandwatch, para mostrar el potencial que tiene una mención para ser vista, así como cuántas veces se ha visto, compartido o retuiteado.

INTERACCIONES:

Número de acciones que los usuarios tuvieron con una publicación. Incluye RT, Me gusta y guardados (no considera comentarios)

CONVERSACIÓN:

Conjunto de menciones dentro de Twitter sobre un tema determinado.

MENCIÓN:

Publicación en Twitter, retweet (RT) o publicación original.

CONFIANZA:

Escala multifactorial de -100 a 100 que representa la satisfacción y afinidad de los usuarios o medios en Twitter, según corresponda, con el perfil analizado.

ÍNDICE DE CONTENIDOS

1

DETECCIÓN DE LAS PRINCIPALES CONVERSACIONES DEL PERIODO DEL 9 AL 24 DE AGOSTO

- Identificación de conversaciones a través de herramientas de conversación y búsqueda
- Análisis de conversación más relevante del periodo “Temporales” como concepto político, además de sus variaciones.

3

ANÁLISIS Y CRUCE DE INFORMACIÓN SOBRE PERFILES

- Puntos claves de participación de cada perfil en la conversación.
- Volumen de conversación en medios digitales y Twitter.

2

ORDEN DE DATOS POR PERFIL, BAJO EL CONTEXTO “TEMPORALES”

PARTE 1: levantamiento de datos desde la comunicación que cada uno de los perfiles tuvo durante el último periodo, desde sus cuentas oficiales de Twitter.

PARTE 2*: levantamiento de datos de la comunicación que hubo desde otras cuentas de Twitter sobre los nombres de cada perfil político dentro de Twitter en el contexto de “Temporales” (excluye menciones del propio perfil).

PARTE 3*: levantamiento de datos de la comunicación que hubo desde medios de comunicación digitales abiertos, en los que se menciona de alguna forma al líder por su nombre y/o perfil político dentro de Twitter en el contexto de “Temporales” (excluye menciones emitidas desde el propio perfil).

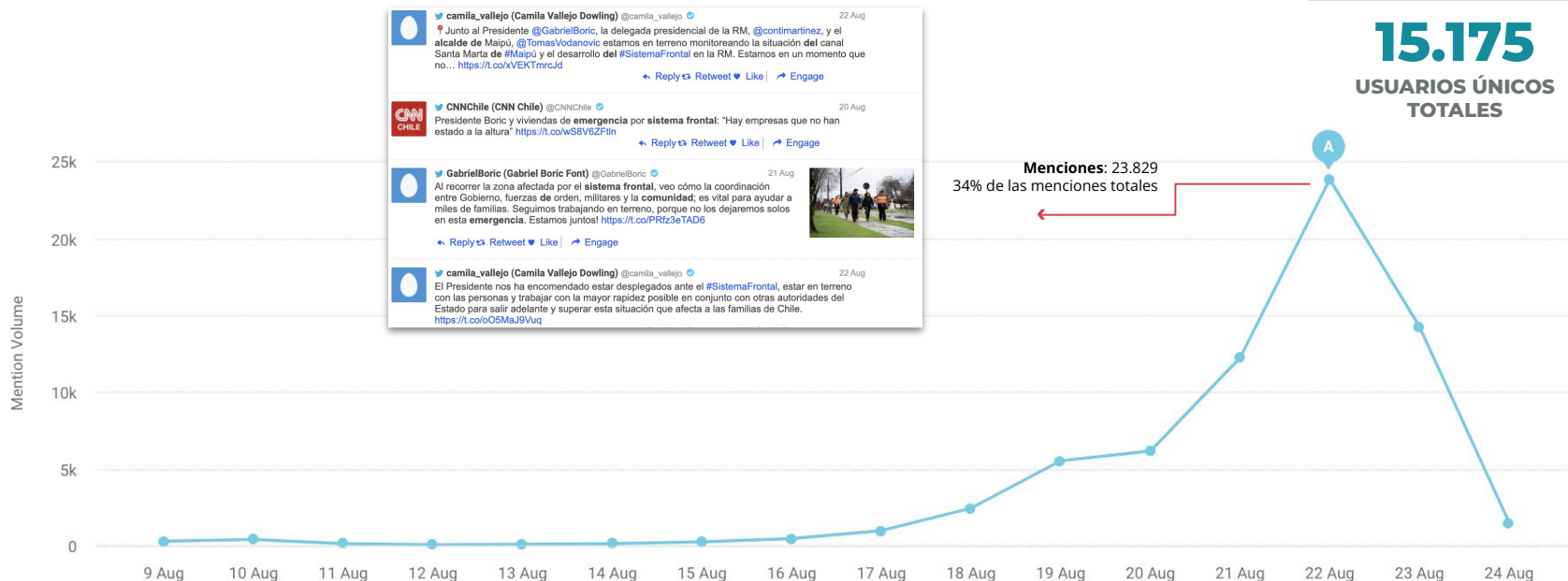
¿QUÉ SE DICE SOBRE LOS TEMPORALES?

68.669

MENCIONES EN TOTAL*






















15.175

USUARIOS ÚNICOS
TOTALES



*Considera menciones tanto medios digitales como de Twitter dentro del periodo.

¿QUÉ SE DICE DE LOS TEMPORALES EN CHILE?

<p> Emilia  @camilaemiliasy · Seguir</p> <p>Increíble! El Presidente y los ministros no consideraron a los alcaldes en las reuniones de comités de emergencia en el Nuble y nadie habló con el presidente. Esto lo confirma el alcalde de Chillán #lluvia</p>	<p> 24 Horas  @24HorasTVN · Seguir</p> <p> #Ahora24H Gobernador @Orrego: "Durante el día hemos tenido inundaciones de pasos bajo nivel, y hemos estado trabajando con las cuadrillas municipales"</p>	<p> Camila Vallejo Dowling  @camila_vallejo · Seguir</p> <p> Junto al Presidente @GabrielBoric, la delegada presidencial de la RM, @contimartinez, y el alcalde de Maipú, @TomasVodanovic estamos en terreno monitoreando la situación del canal Santa Marta de #Maipú y el desarrollo del #SistemaFrontal en la RM. Estamos en un momento que no... Mostrar más</p>
<p> BioBioChile  @biobio · Seguir</p> <p>Alcalde de Curicó denuncia irregularidades en casas construidas por Galilea y que resultaron inundadas por sistema frontal</p>	<p> T13  @T13 · Seguir</p> <p>Antes de emplazamiento de Monsalve: Santa Cruz había pedido ayuda al Gobierno por efectos del sistema frontal</p>	<p> CNN Chile  @CNNChile · Seguir</p> <p>Presidente Boric y viviendas de emergencia por sistema frontal: "Hay empresas que no han estado a la altura"</p>
<p> CNN Chile  @CNNChile · Seguir</p> <p>[Minuto a minuto] Gobernador Orrego respecto a posible falta de agua en la RM por sistema frontal: "Santiago puede respirar tranquilo"</p>	<p> CNN Chile  @CNNChile · Seguir</p> <p> Alcalde de Talca, Juan Carlos Díaz, por inundaciones en la zona ante sistema frontal: "Estábamos muy preparados, pero esto superó nuestras medidas de mitigación"</p>	<p> Gabriel Boric Font  @GabrielBoric · Seguir</p> <p>Al recorrer la zona afectada por el sistema frontal, veo cómo la coordinación entre Gobierno, fuerzas de orden, militares y la comunidad; es vital para ayudar a miles de familias. Seguimos trabajando en terreno, porque no los dejaremos solos en esta emergencia. Estamos juntos!</p>
<p> Mega  @Mega · Seguir</p> <p>"¿Dónde está el delegado y el gobernador?": Neme critica ausencia de autoridades tras desborde de río Chillán</p>	<p> CNN Chile  @CNNChile · Seguir</p> <p>Monsalve por avance del sistema frontal: "Todas las instituciones han estado funcionando de manera oportuna"</p>	<p> Ministerio de Educación  @Mineduc · Seguir</p> <p>IMPORTANTE  Para este miércoles 23 de agosto, anunciamos la suspensión de clases en los establecimientos educacionales de las comunas de la Región Metropolitana indicadas en la gráfica de esta publicación. #SistemaFrontal</p>
<p> 24 Horas  @24HorasTVN · Seguir</p> <p> #Regiones</p> <p>Gobernadora del Maule por sistema frontal: "La prioridad es resguardar la vida de las personas"</p>	<p> Meganoticias  @meganoticascsl · Seguir</p> <p>¿Se suspenderán las clases? Subsecretario Monsalve informa que hay "55 colegios con daños estructurales" meganoticias.cl/nacional/42307...</p>	

Dentro del periodo analizado, **Temporales en Chile** con sus variaciones asociadas al mundo político presentan una conversación activa desde su peak entre el **21 y 22 de agosto con 23.829 menciones**. Si bien el peak de menciones no responde a una situación puntual, durante ese día hubo comunicados variados desde diferentes actores políticos; alcaldes, gobernadores, ministros, incluyendo al Presidente, menciones que consideraron diferentes regiones del país.

Un 8% de las menciones están vinculadas con algún perfil de alcalde y un 0,8% a gobernadores/as.

PERFILES PARA EL ESTUDIO

SELECCIONADOS



Gabriel Boric
Presidente de la República



Juan Antonio Coloma
Pdte. Senado



Ricardo Cifuentes
Pdte. Cámara Diputados



Carolina Tohá
Ministra del Interior



Álvaro Elizalde
Ministro Segpres



Camila Vallejo
Ministra Secretaría General de Gobierno



Mario Marcel
Ministro de Hacienda



Juan Eduardo Fuentes Belmar
Pdte. Corte Suprema



General Javier Iturriaga
Comandante en Jefe Ejército



Arturo Squella
Pdte. Republicanos



Francisco Chahuán
Pdte. RN



Javier Macaya
Pdte. UDI



Luís Antonio Moreno
Pdte. PDG



Paulina Vodanovic
Pdta. Partido Socialista



Diego Ibáñez
Pdte. Convergencia Social



Guillermo Teillier
Pdte. PC



Ricardo Mewes
Pdte. CPC



Rosario Navarro
Pdta. Sofa



Pablo Silva Amaya
Gobernador Regional de O'Higgins



Cristina Bravo Castro
Gobernadora Regional del Maule



Óscar Crisóstomo
Gobernador Regional de Ñuble



Rodrigo Díaz Worner
Gobernador Regional del Biobío



LLYC

TEMPORALES EN CHILE PARTE 1

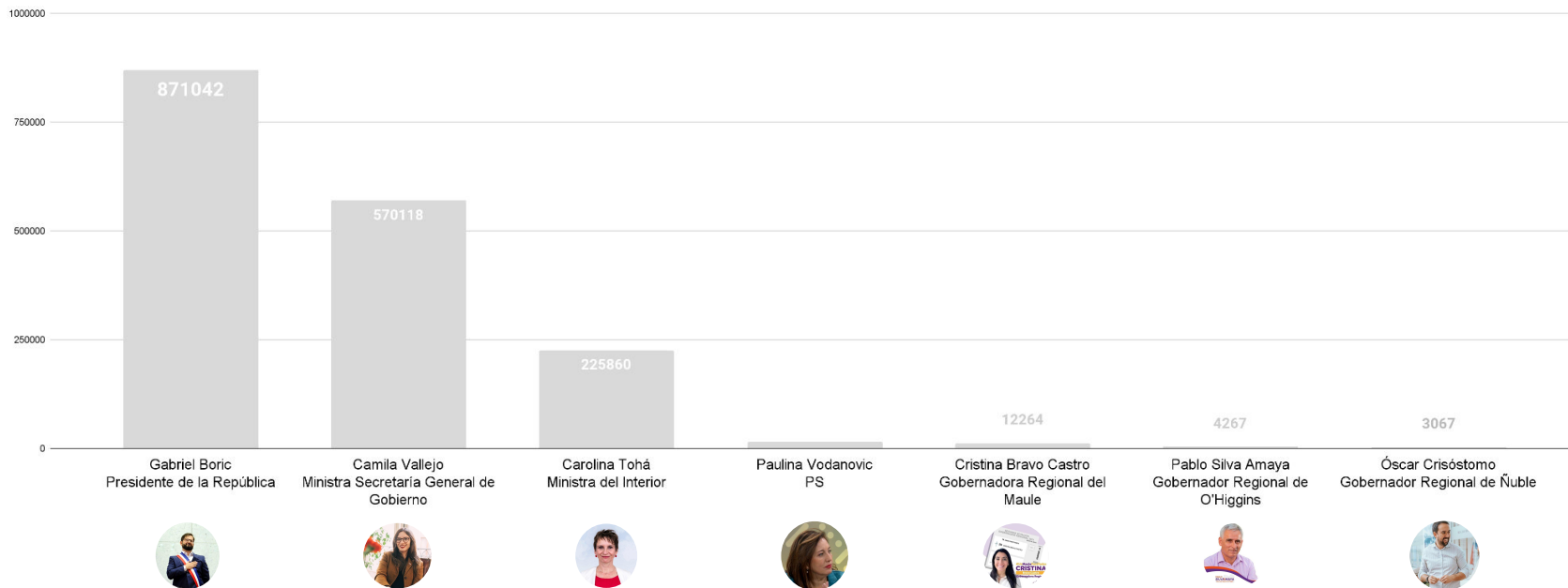
Levantamiento de datos desde la **comunicación que cada uno de los perfiles tuvo durante el último periodo sobre “Temporales”**, desde sus cuentas oficiales de [Twitter](#).

RANKING DE ALCANCE
RANKING DE INTERACCIONES
RANKING DE IMPACTO

TEMPORALES EN CHILE

¿A CUÁNTAS PERSONAS* LLEGAN LAS PUBLICACIONES DE ESTOS LÍDERES?

Perfiles de mayor alcance



*El alcance promedio estimado generado por los mensajes (a cuántas personas se llegó con las publicaciones originales).

TEMPORALES EN CHILE

¿A CUÁNTAS PERSONAS* LLEGAN LAS PUBLICACIONES DE ESTOS LÍDERES?

Perfiles de menor alcance

No posee cuenta oficial de Twitter



Juan Eduardo Fuentes Belmar
Pdte. Corte Suprema



General Javier Iturriaga
Comandante en Jefe Ejército

Sin publicaciones propias durante el período



Juan Antonio Coloma
Pdte. Senado



Ricardo Cifuentes
Pdte. Cámara Diputados



Álvaro Elizalde
Ministro Segpres



Javier Macaya
Pdte. UDI



Luís Antonio Moreno
Pdte. PDG



Mario Marcel
Ministro de Hacienda



Arturo Squella
Pdte. Republicanos



Francisco Chahuán
Pdte. RN



Ricardo Mewes
Pdte. CPC



Rosario Navarro
Pdta. Sofofa



Rodrigo Díaz Wornner
Governador Regional del Biobío



Diego Ibáñez
Pdte. Convergencia Social

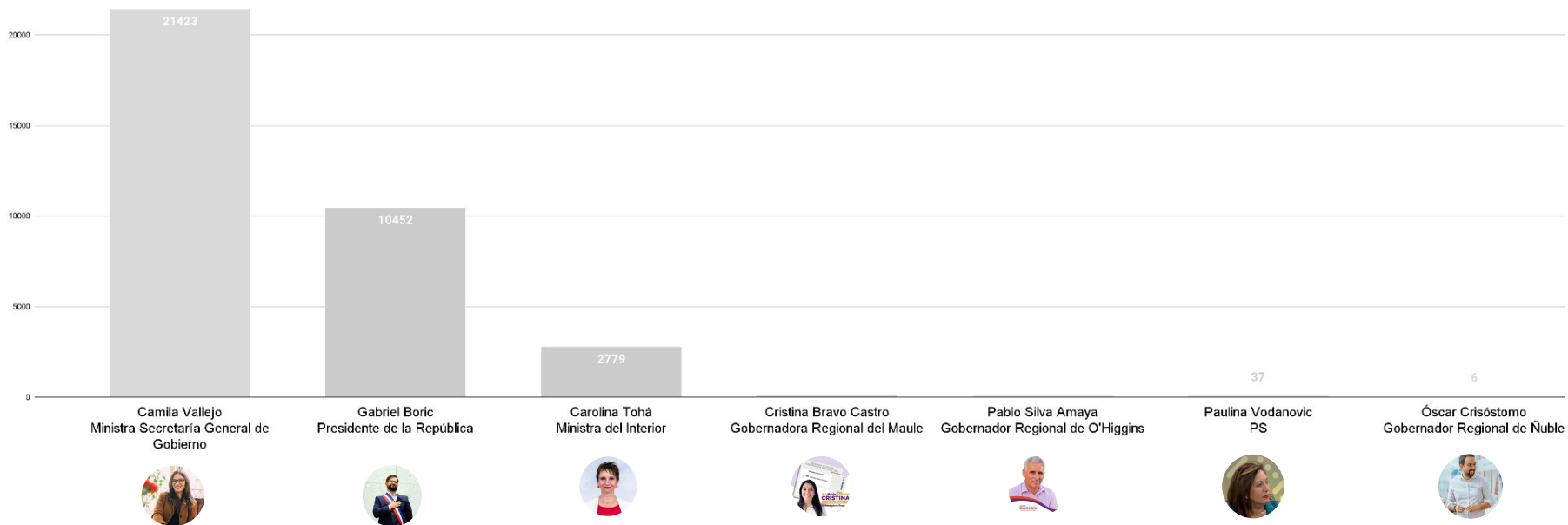


Guillermo Teillier
Pdte. PC

*Es el alcance promedio estimado generado por los mensajes (a cuántas personas se llegó con las publicaciones).

¿CUÁNTAS INTERACCIONES* CONSIGUEN CON SUS PUBLICACIONES?

Perfiles de mayor interacción



*Número de acciones que los usuarios tuvieron con una publicación. Incluye RT, Me gusta y guardados (no considera comentarios)

¿CUÁNTAS INTERACCIONES* CONSIGUEN CON SUS PUBLICACIONES?

Perfiles de menor interacción

No posee cuenta oficial de Twitter



Juan Eduardo Fuentes Belmar
Pdte. Corte Suprema



General Javier Iturriaga
Comandante en Jefe Ejército

Sin publicaciones propias durante el período



Juan Antonio Coloma
Pdte. Senado



Ricardo Cifuentes
Pdte. Cámara Diputados



Álvaro Elizalde
Ministro Segpres



Javier Macaya
Pdte. UDI



Luís Antonio Moreno
Pdte. PDG



Mario Marcel
Ministro de Hacienda



Arturo Squella
Pdte. Republicanos



Francisco Chahuán
Pdte. RN



Ricardo Mewes
Pdte. CPC



Rosario Navarro
Pdta. Sofofa



Rodrigo Díaz Wornner
Governador Regional del Biobío



Diego Ibáñez
Pdte. Convergencia Social

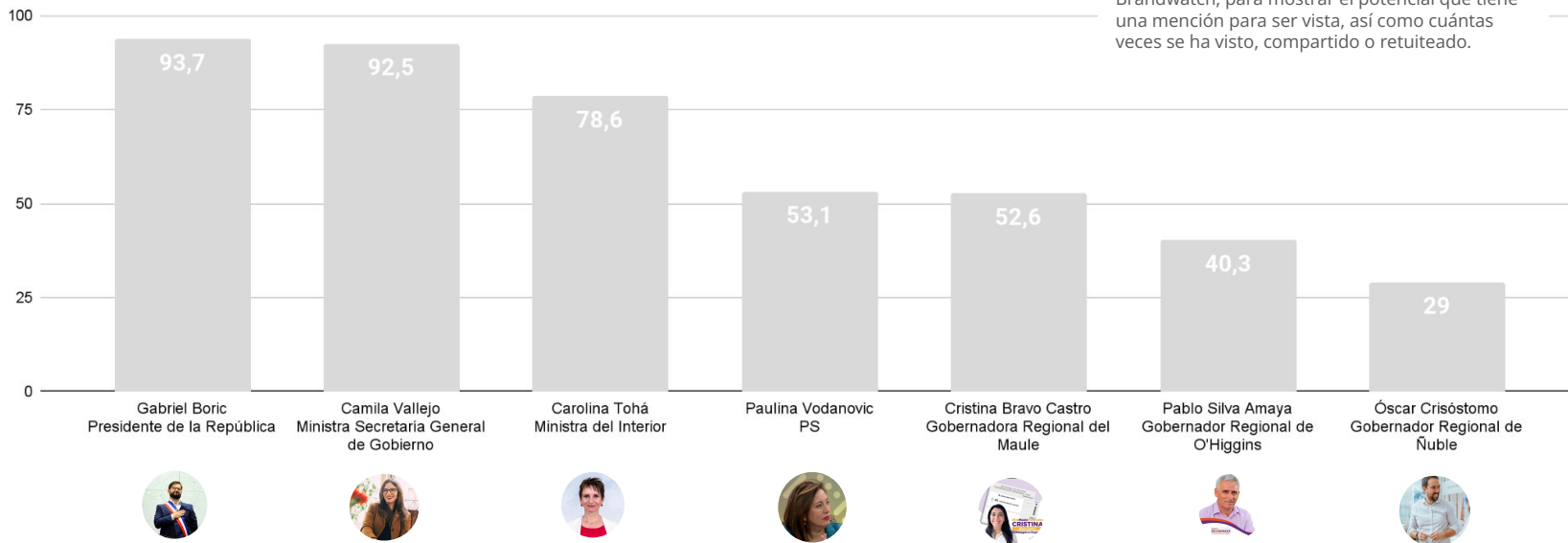


Guillermo Teillier
Pdte. PC

¿CUÁNTA INFLUENCIA* CONSIGUEN CON ESTOS MENSAJES?

Perfiles más influyentes

Escala logarítmica entre 0 y 100, exclusiva de Brandwatch, para mostrar el potencial que tiene una mención para ser vista, así como cuántas veces se ha visto, compartido o retuiteado.



¿CUÁNTA INFLUENCIA* CONSIGUEN CON SUS PUBLICACIONES?

Perfiles menos influyentes

No posee cuenta oficial de Twitter



Juan Eduardo Fuentes Belmar
Pdte. Corte Suprema



General Javier Iturriaga
Comandante en Jefe Ejército

Sin publicaciones propias durante el período



Juan Antonio Coloma
Pdte. Senado



Ricardo Cifuentes
Pdte. Cámara Diputados



Álvaro Elizalde
Ministro Segpres



Javier Macaya
Pdte. UDI



Luís Antonio Moreno
Pdte. PDG



Mario Marcel
Ministro de Hacienda



Arturo Squella
Pdte. Republicanos



Francisco Chahuán
Pdte. RN



Ricardo Mewes
Pdte. CPC



Rosario Navarro
Pdta. Sofofa



Rodrigo Díaz Wornner
Gobernador Regional del Biobío



Diego Ibáñez
Pdte. Convergencia Social



Guillermo Teillier
Pdte. PC



LLYC

TEMPORALES EN CHILE

PARTE 2

Levantamiento de datos de la **comunicación que hubo desde otras cuentas de Twitter** sobre los nombres de cada perfil político dentro de Twitter en el contexto de “Temporales” (excluye menciones del propio perfil)

NÚMERO DE MENCIONES

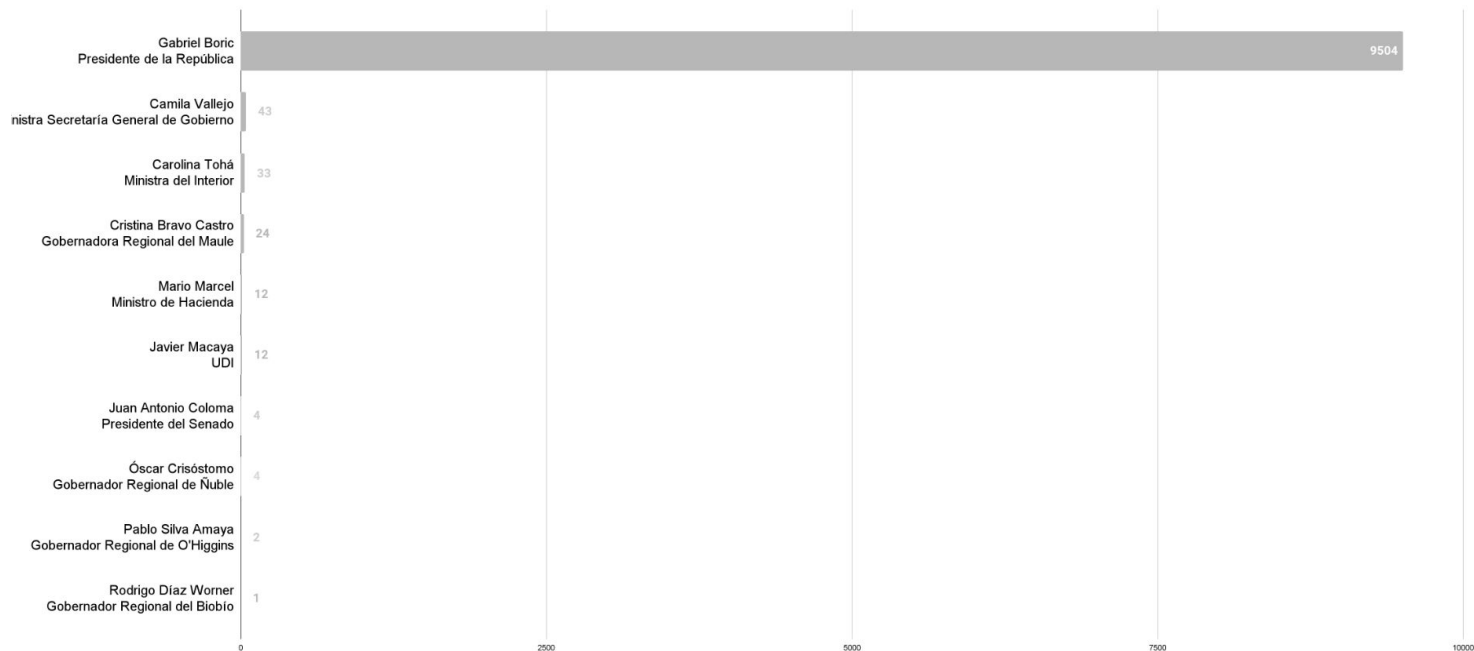
NÚMERO DE AUTORES

NET PROMOTER SCORE (NPS) DE LOS PRINCIPALES PERFILES POLÍTICOS DENTRO DE LA CONVERSACIÓN DE “TEMPORALES” EN TWITTER.

* La fuente de datos para el estudio de Social NPS de este estudio se obtuvo de BrandWatch 9 al 24 de agosto de 2023.

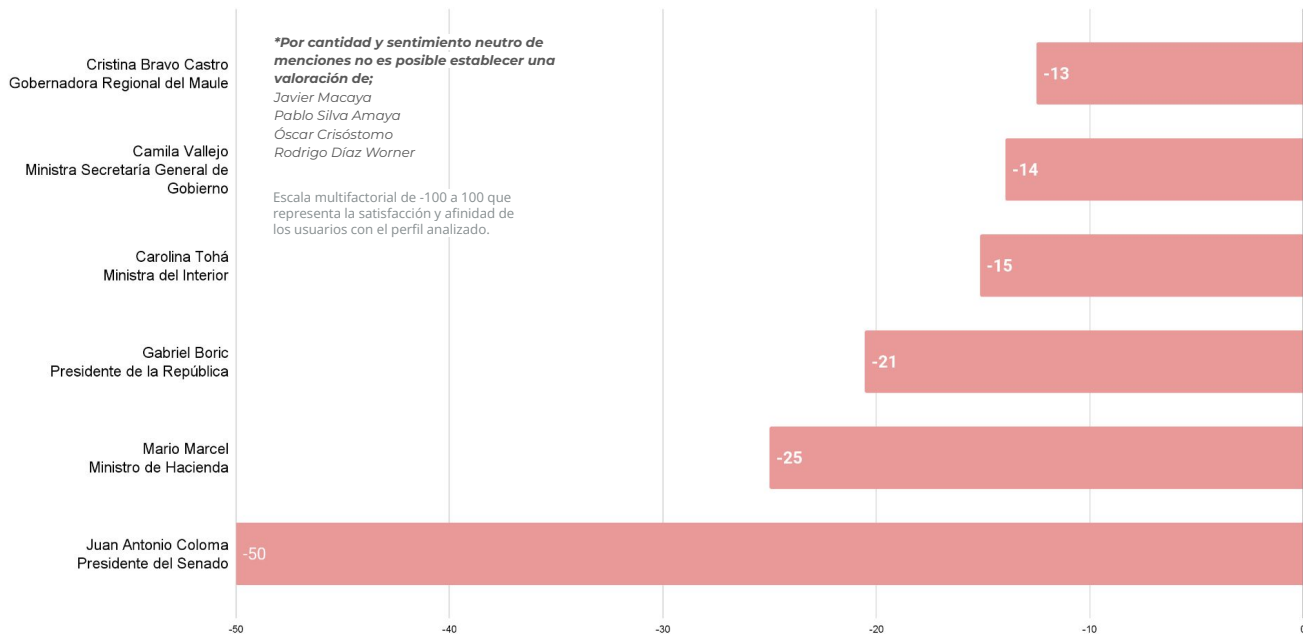
TEMPORALES EN CHILE

¿CUÁNTAS MENCIONES TUVIERON ESTOS LÍDERES EN LAS CONVERSACIONES SOBRE EL TEMA EN TWITTER?



TEMPORALES EN CHILE

¿QUÉ NIVEL CONFIANZA SE TIENE SOBRE LOS LÍDERES EN ESTA CONVERSACIÓN, SEGÚN OTROS USUARIOS DE TWITTER?





TEMPORALES EN CHILE ANÁLISIS DE PERFIL



CAMILA VALLEJO

Ministra Secretaría General de Gobierno

Nube de palabras



PRINCIPALES CONVERSACIONES

- Participación en la gestión de emergencias:** Los tweets mencionan la presencia de Camila Vallejo en diferentes situaciones relacionadas con la gestión de emergencias, como la entrega de viviendas de emergencia en Ñuble y su visita a zonas afectadas por las llluvias, como el Cajón del Maipo. En estas situaciones, se resalta su papel como ministra y su énfasis en la importancia de acatar las alertas de evacuación y brindar ayuda a los afectados.
- Críticas y opiniones diversas:** Los tweets también reflejan una variedad de opiniones y críticas hacia Camila Vallejo y su gestión. Algunos comentarios destacan su presencia en terreno durante la emergencia, mientras que otros la critican y critican insuficiencia de ayuda y despliegue del Gobierno.

En resumen, los tweets destacan la participación de Camila Vallejo en la gestión de emergencias, presentan opiniones diversas sobre su desempeño y reflejan un contexto político en el que se la critica y se la relaciona con otros actores políticos y sociales.

TEMPORALES EN CHILE

ANÁLISIS DE PERFIL



CAROLINA TOHÁ
Ministra del Interior

Nube de palabras



PRINCIPALES CONVERSACIONES

Temas con los que se asocia a Carolina Tohá.

- Coordinación y Gestión de la Emergencia:** Los tweets mencionan la gestión y coordinación de Carolina Tohá, Ministra del Interior, durante la emergencia causada por el sistema frontal. Se resalta su participación en reuniones del Comité de Operaciones de Emergencia (COGRID) para coordinar acciones y medidas preventivas ante la situación climática. También se menciona su rol en la declaración de estado constitucional de catástrofe en algunas regiones y la atención a los daños reportados.
- Comentarios y Críticas:** Algunos tweets expresan comentarios y críticas sobre la gestión y declaraciones de Carolina Tohá. Algunos usuarios sugieren que no se han tomado medidas suficientes o que la coordinación ha sido insuficiente. Otros cuestionan la capacidad de respuesta del Gobierno y hacen comparaciones con eventos pasados.

En resumen, Carolina Tohá está siendo mencionada en relación con su participación en la gestión de la emergencia provocada por el sistema frontal, informando sobre la situación y las medidas tomadas, mientras que al igual que en el caso de Vallejo, se encuentran comentarios y críticas en relación con su desempeño y la respuesta del Gobierno.

ANÁLISIS DE PERFIL



CRISTINA BRAVO

Gobernadora Regional del Maule

Nube de palabras



PRINCIPALES CONVERSACIONES

- Impacto de las lluvias en la Región del Maule:** La gobernadora Cristina Bravo está informando sobre las graves afectaciones causadas por las fuertes lluvias en la Región del Maule. Se menciona que las lluvias han causado múltiples puentes cortados, el desborde del río Claro y al menos 31.700 personas aisladas en las 30 comunas de la región. Además, se resalta que la situación ha causado daños significativos en la infraestructura y la agricultura. Hace énfasis en que las medidas de mitigación y la inversión realizada para enfrentar las lluvias parecen haber quedado en "foja cero". Se enfoca en la falta de defensas robustas en ciertas áreas como Rauco, Teno y Majadillas, y advierte que si no se logra mejorar la infraestructura de defensa, matriz productiva y urbanización las inundaciones podrían repetirse en el futuro.
- Críticas desde alcaldes y agricultores:** Surgen ciertas críticas (aunque se focalizan más en el Gobierno central) en relación a lentitud para llegar con ayuda a zonas afectadas y a ser más comentaristas de la crisis que generadores de soluciones rápidas. Al igual que resto de gobernadores es desplazada en la conversación ciudadana predominante por alcaldes..



LLYC

TEMPORALES EN CHILE

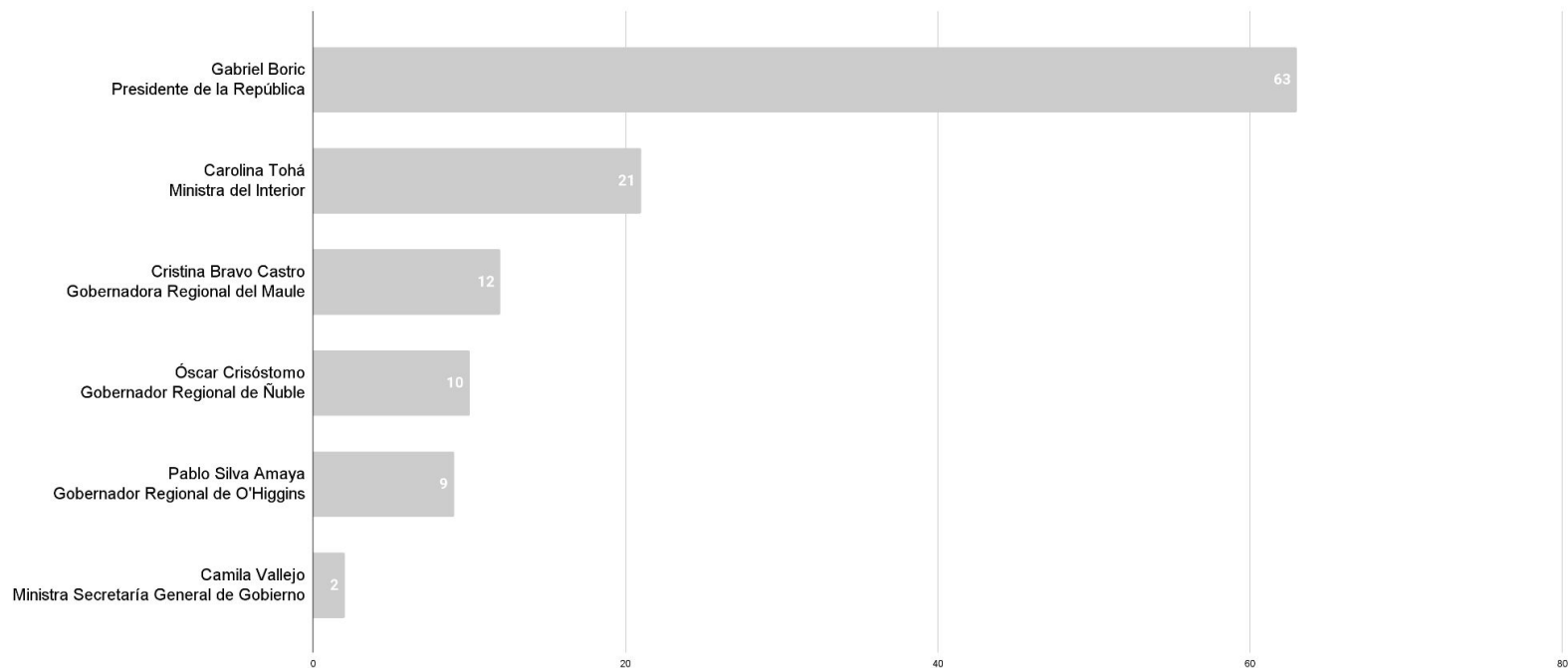
PARTE 3

Levantamiento de datos de **la comunicación que hubo desde medios de comunicación digitales abiertos**, en los que se menciona de alguna forma al líder por su nombre y/o perfil político dentro de Twitter en el contexto de “Temporales” (excluye menciones emitidas desde el propio perfil).

NÚMERO DE MENCIONES
PRINCIPALES MENCIONES ASOCIADAS AL PERFIL
SELECCIÓN POR ALCANCE (5 PERFILES)
NET PROMOTER SCORE* (NPS) DE LOS PRINCIPALES
PERFILES POLÍTICOS DENTRO DE LA CONVERSACIÓN
SOBRE “TEMPORALES” EN TWITTER.

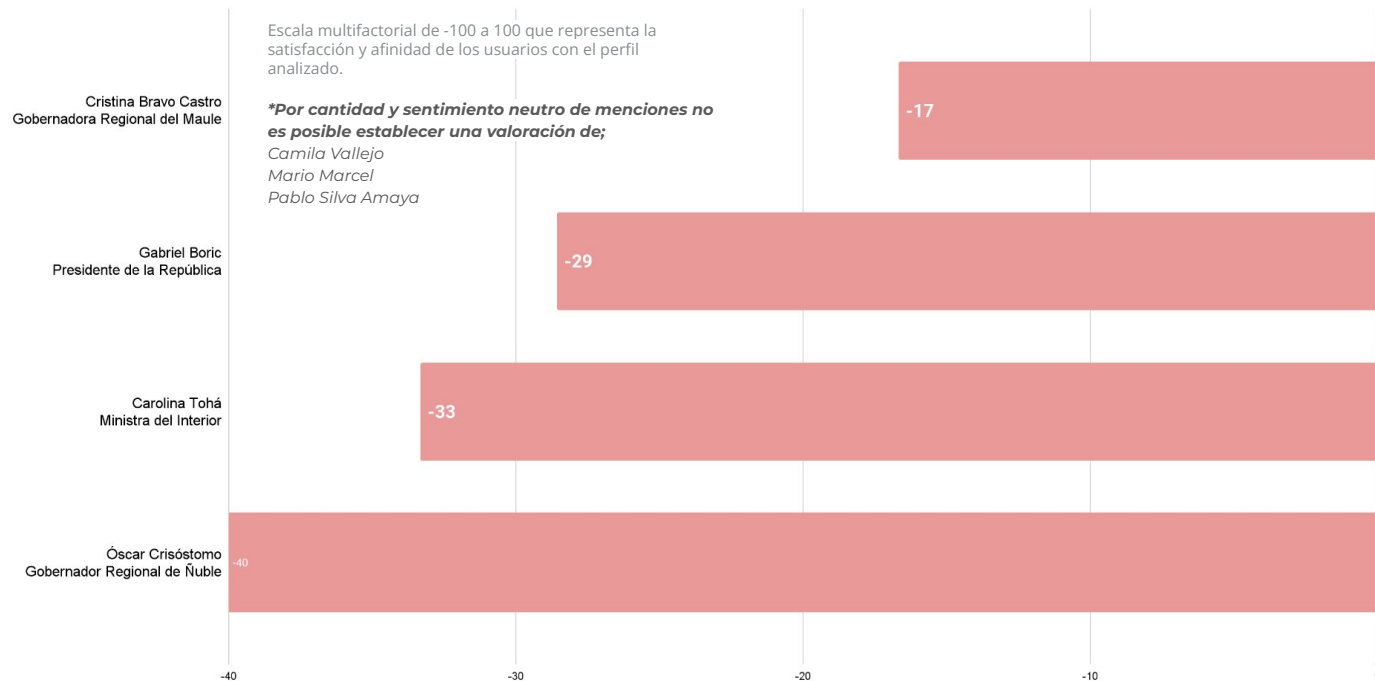
* La fuente de datos para el estudio de Social NPS de este estudio se obtuvo de BrandWatch 9 al 24 de agosto de 2023.

¿CUÁNTAS MENCIONES TUVIERON ESTOS LÍDERES EN LAS CONVERSACIONES SOBRE EL TEMA EN MEDIOS DIGITALES ?



TEMPORALES EN CHILE

¿QUÉ NIVEL CONFIANZA SE TIENE SOBRE LOS LÍDERES EN ESTA CONVERSACIÓN, SEGÚN LOS MEDIOS DIGITALES?



ANÁLISIS DE PERFIL



CAROLINA TOHÁ
Ministra del Interior

Nube de palabras

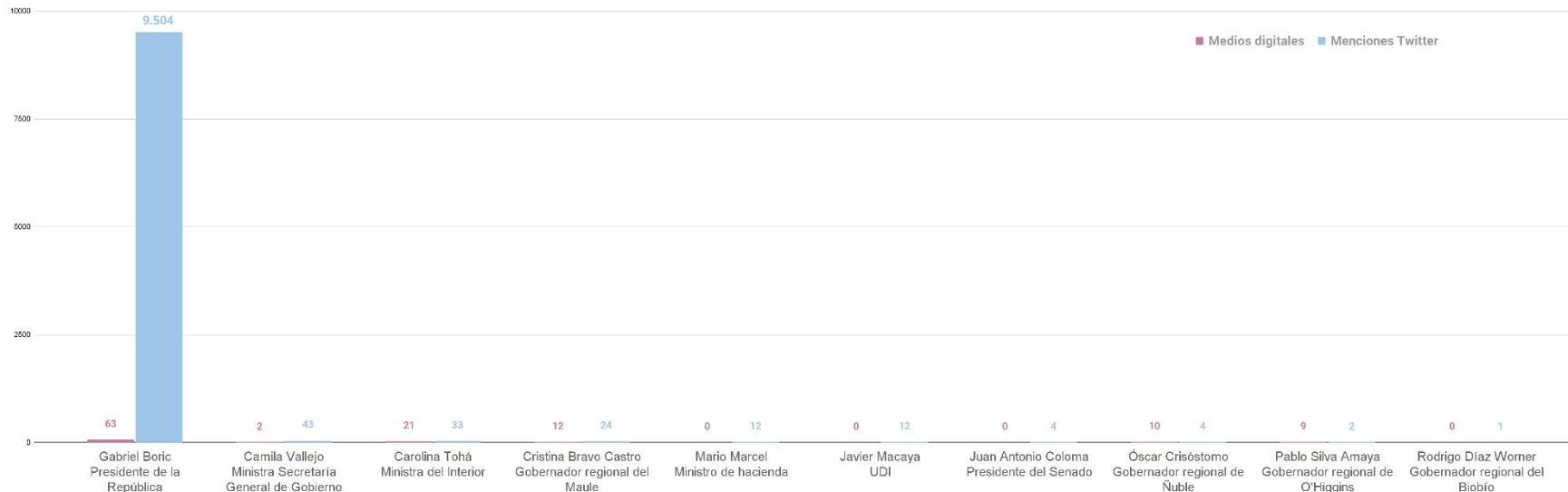


PRINCIPALES CONVERSACIONES

Temas con los que se asocia a Carolina Tohá.

- **Acciones ante el Sistema Frontal:** La Ministra Tohá lideró reuniones y reportes relacionados con el sistema frontal y su impacto. Informó sobre las áreas que estarían más afectadas, como Ñuble y Biobío, y comunicó que el frente de mal tiempo ya había concluido en esas zonas. También destacó la preocupación por la crecida del río Biobío y los desbordes en Hualpén.
- **Incidentes en la Araucanía:** Además del sistema frontal, la atención se centró en incidentes en la Araucanía, donde se reportó la quema de una escuela en Curacautín. Estos incidentes ocurrieron en la antesala del arribo de políticos como Monsalve a la región, generando una atmósfera de tensión en la zona.

¿CUÁNTO SE MENCIONA A ESTOS LÍDERES EN LOS MEDIOS DIGITALES VS CONVERSACIONES EN Twitter?



PRINCIPALES HALLAZGOS

Alcaldes dominan la conversación por encima de autoridades regionales y gobierno. Un 8% de las menciones están vinculadas con algún perfil de alcalde y un 0,8% a gobernadores/as. **Mensajes de alcaldes de zonas afectadas se asocian a críticas por lo que denominan lentitud de Gobierno para llegar con ayuda a zonas afectadas y a ser más comentaristas de la crisis que generadores de soluciones rápidas.**

Presidente Boric, Ministras Vallejo y Tohá retoman presencia activa en RRSS desde sus cuentas luego de caso "Convenios". Son I@s + influyentes juntos con senadora Vodanovic (PS) en la comunicación desde sus propias redes entre actores medidos. Presidente Boric lidera en alcance e influencia, mientras ministra Vallejo lidera en interacciones y duplica a su seguidor el Presidente Boric. **Camila Vallejo consigue x2 veces la cantidad de interacciones** de este, con una influencia muy similar (92,5 ella, 93,7 él) y una menor desconfianza de otros usuarios en Twitter (-14 vs -21 puntos). Su **presencia y participación** en las zonas de emergencia ha generado reconocimiento pero también debate.

Representantes de Partidos Políticos, Fuerzas Armadas, Congreso y Empresariado ausentes de la conversación sobre los desastres naturales.

Dentro de los gobernadores de zonas de catástrofe, la Gobernadora Regional del Maule, **Cristina Bravo, lidera la conversación entre sus pares regionales y es quien menor desconfianza genera en la comunicación de la crisis** entre todos los perfiles seleccionados: -13 puntos. Como contrapunto, **Gobernador Regional del BioBío, Rodrigo Díaz, ausente de la conversación desde redes propias y medios digitales. Y Gobernador del Ñuble es de los actores que más desconfianza generan frente a la crisis junto a Presidente del Senado** (quien es senador por Región del Maule).

La mala noticia para todos los actores medidos excluyendo al Presidente Boric, es que no generan muchas menciones, no son relevantes en la conversación ciudadana sobre la crisis y en la mediación de soluciones tanto en twitter como medios digitales.



TERMÓMETRO POLÍTICO

LLYC RECOMIENDA

- **Twitter es la red social de la información en vivo y el debate público.** Es dónde hay que estar e influir para ser parte de la conversación. El **83% de los líderes mundiales** están en Twitter. Los líderes que desaparecen, sólo consiguen que otros hablen por ellos y las posibilidades de generar influencia en la conversación ciudadana digital y offline disminuyen.
- **Construir una comunidad de seguidores propia** y robusta es conseguir promotores de las propias menciones. Más seguidores, más alcance, más lejos.
- **Alcance ≠ Influencia.** El algoritmo de cualquier red social premia la creación de comunidad. Más interacción, mayor influencia.
- **Ningún actor o representante** de las instituciones políticas, del estado u orden público tiene una tribuna garantizada, **excepto sus propias redes sociales.**
- **Trabajar el liderazgo social** comienza por crear una marca personal, desarrollar una estrategia y desplegar una narrativa coherente y consistente.



TERMÓMETRO POLÍTICO



**PERIODO 9 -24 AGOSTO 2023
ESPECIAL "TEMPORALES"- CRISIS CLIMÁTICA**