

# Informe: Plebiscito Constitucional 2023

Desentrañando los resultados tras el  
segundo proceso constitucional fallido

[www.decidechile.cl](http://www.decidechile.cl)

POST PLEBISCITO

# Resultados

*Plebiscito de Salida 2023*

Resultado General

Los últimos 5 procesos

Participación

Mayores alzas y caídas por comuna

# Resultados

## Plebiscito de Salida 2023

- La opción **"En Contra"** se impuso en el plebiscito con una mayoría del **55.76%**, lo que representa un total de 6.890.826 votos. Este resultado refleja una preferencia significativa por esta alternativa entre la población votante.
- Por otro lado, la opción **"A Favor"** recibió el **44.24% de los votos**, sumando un total de 5.467.264. Aunque no resultó ser la opción predominante, obtuvo un respaldo considerable.
- La **participación ciudadana alcanzó el 84.4%**, cifra ligeramente inferior a la observada en el plebiscito de salida de 2022, que tuvo una participación del 85.82%.
- Los votos nulos y en blanco constituyeron el 5% del total de los sufragios emitidos.** Aunque representan una minoría, su porcentaje no es despreciable y podría ser indicativo de una porción del electorado que no se identifica plenamente con las opciones propuestas.

ACTUALIZADO A LAS 23:01 EL 17 DIC.  
99,86% DE LAS MESAS ESCRUTADAS.

## Plebiscito de Salida

COMPARAR

2022 P.Salida 2020 P.Entrada

[@DecideChile](#)

En contra

**55,76%**

6.890.826 votos

2023 P.Salida

A favor

**44,24%**

5.467.264 votos



Apruebo

**38,14%** | 4.860.093 votos

DECIDECHILE  
by Unholster

2022 P.Salida

Rechazo

7.882.958 votos | **61,86%**

**78,27%** | 5.885.384 votos

2020 P.Entrada

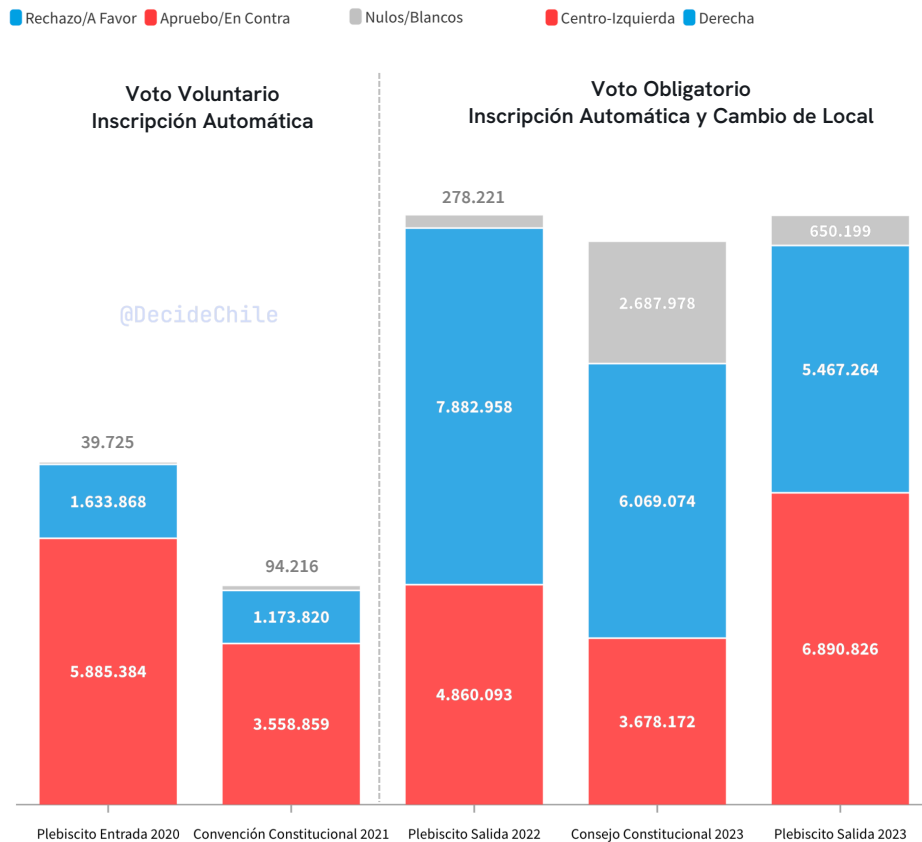
1.633.868 votos | **21,73%**

ELECCIÓN	INSCRITOS	VOTAN	PARTICIPACIÓN ⓘ	NULOS	BLANCOS
2023 P.Salida	15,41 M	84,44%	13.008.594	3,69%	1,31%
2022 P.Salida	15,17 M	85,82%	13.021.063	1,54%	0,59%
2020 P.Entrada	14,86 M	50,90%	7.560.893	0,37%	0,18%

# Los últimos 5 procesos

2020 - 2021 - 2022 - 2023

- **Rechazo - A Favor:** La opción "Rechazo" superó a "A Favor" por 2.4 millones de votos en 2022, evidenciando un claro descontento con ambos procesos constitucionales, con un mayor rechazo hacia el de la Convención 2022.
- **Apruebo - En Contra:** La opción "En Contra" superó al "Apruebo" 2022 por 2 millones de votos, indicando una marcada oposición a la propuesta constitucional y que hay un grupo importante que rechazó ambos procesos.
- **Nulos y Blancos:** El aumento de 400 mil votos nulos y blancos entre plebiscitos señala posible incertidumbre o descontento con las opciones disponibles o un hastío con el proceso.
- La opción "Apruebo/En Contra" tocó fondo en la Convención con 3.56 millones de votos, pero alcanzó un máximo de 6.89 millones en el Plebiscito de Salida 2023.
- El **voto obligatorio** aumentó significativamente la fuerza electoral ligada a la centroderecha.
- Los resultados sugieren una **dinámica electoral volátil**, donde las campañas políticas y las circunstancias pueden haber influido significativamente en las decisiones de los votantes.

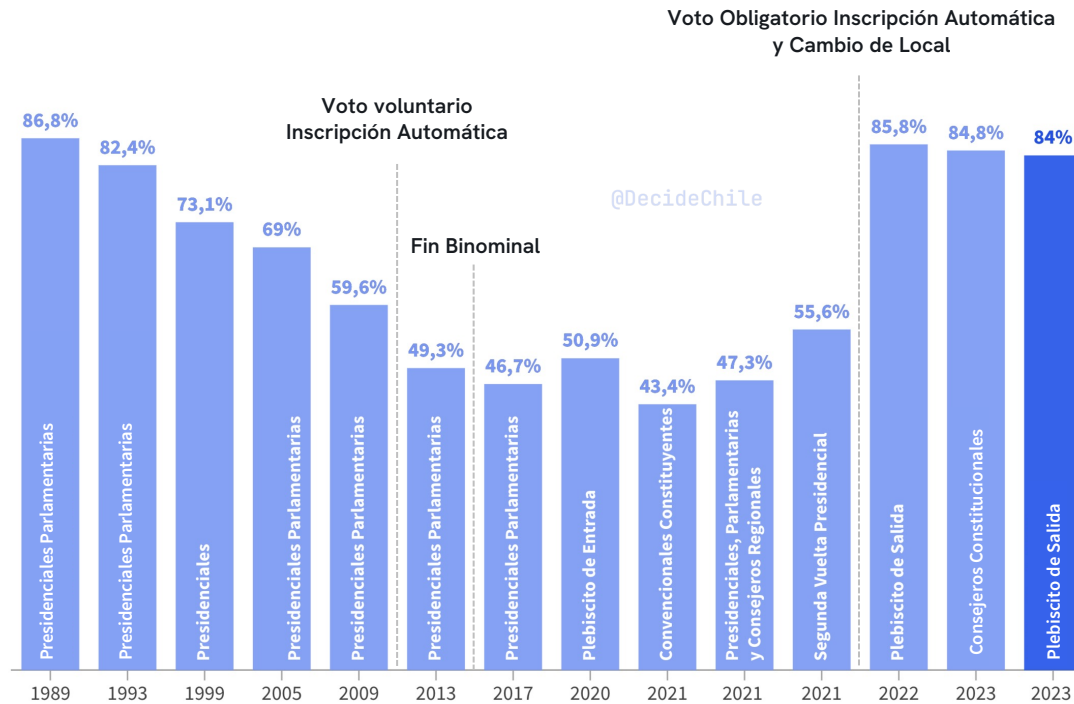


Fuente: Análisis propios de DecideChile a partir de los resultados electorales entregados por el SERVEL.

# Evolución de la Participación

Elecciones 1989 - 2023

- El Plebiscito de Salida 2023 es la **tercera votación con la participación más alta desde 1989**, con un 84,44%. Pero es el **registro más bajo desde el retorno al voto obligatorio** en 2022.
- En el plano general la tendencia muestra que la participación electoral fue más alta en los primeros años de los 90' - 2000, con una **notable disminución después de la implementación del voto voluntario** y la inscripción automática.
- Sin embargo, hay un **incremento significativo desde 2022** con la reintroducción del voto obligatorio, lo que sugiere que esta medida podría haber tenido un efecto positivo en la participación electoral.

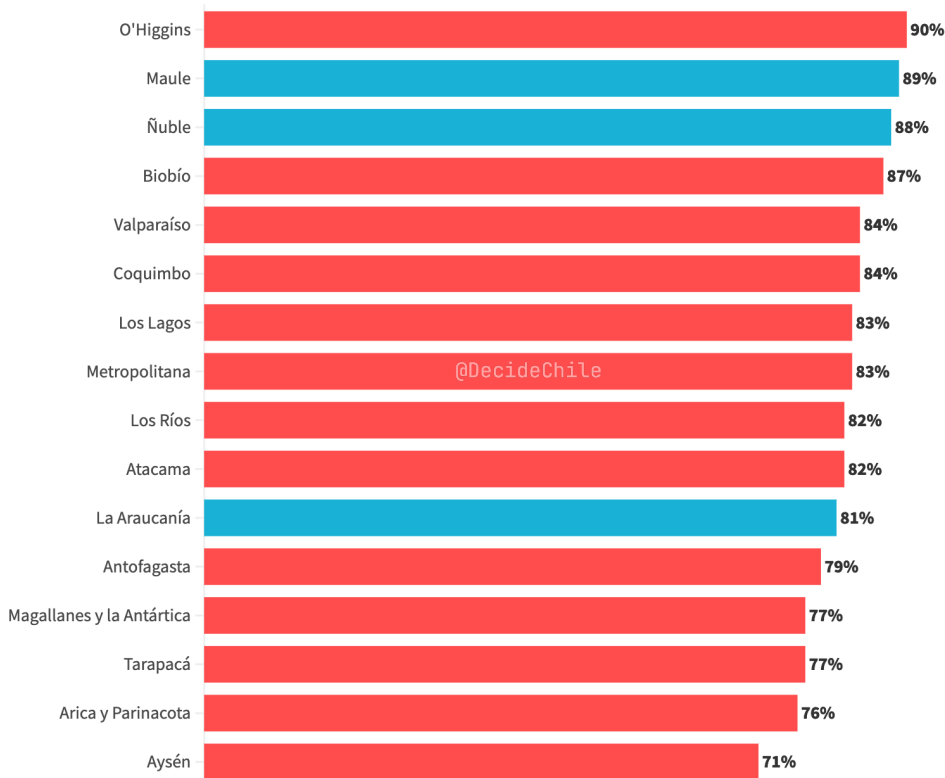


Fuente: Análisis propios de DecideChile a partir de los resultados electorales entregados por el SERVEL.

# Una mirada por región

## Participación y opción ganadora

- En el Plebiscito de Salida 2022 el "Rechazo" se impuso en todas las regiones del país, mostrando una tendencia nacional homogénea en oposición a la propuesta de la Convención. En esta elección emergen excepciones notables ya que las **regiones Maule, Ñuble y La Araucanía fueron las únicas donde la opción "A Favor" consiguió una mayoría.**
- Ante este escenario, es razonable anticipar que **dichas regiones y sus comunas se convertirán en focos estratégicos para los partidos políticos de centroderecha** de cara a las próximas elecciones municipales y de gobernadores regionales. La lealtad demostrada por el electorado en estas zonas hacia la opción defendida por la derecha en ambos plebiscitos podría indicar un compromiso político que los partidos buscarán capitalizar y fortalecer en futuras contiendas electorales.

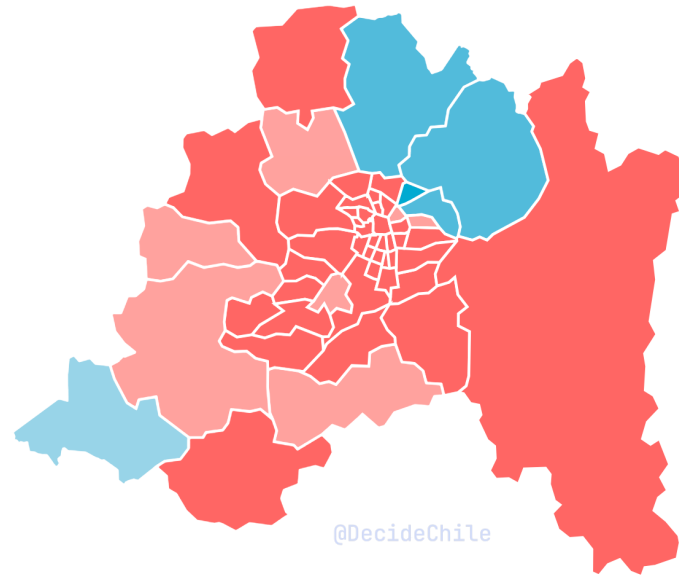


Fuente: Análisis propios de DecideChile a partir de los resultados electorales entregados por el SERVEL y el padrón electoral 2023.

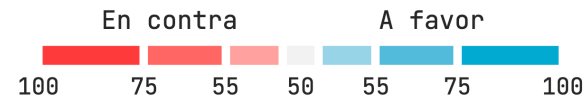
# Región Metropolitana

## Plebiscito de Salida 2023

- En la Región Metropolitana de Santiago, compuesta por 52 comunas, triunfó la opción "En Contra" con el 58.8% del total de votos, en 47 comunas.
- La opción "A Favor" se impuso únicamente en cinco comunas: **Vitacura, Las Condes, Lo Barnechea, Colina y San Pedro.**



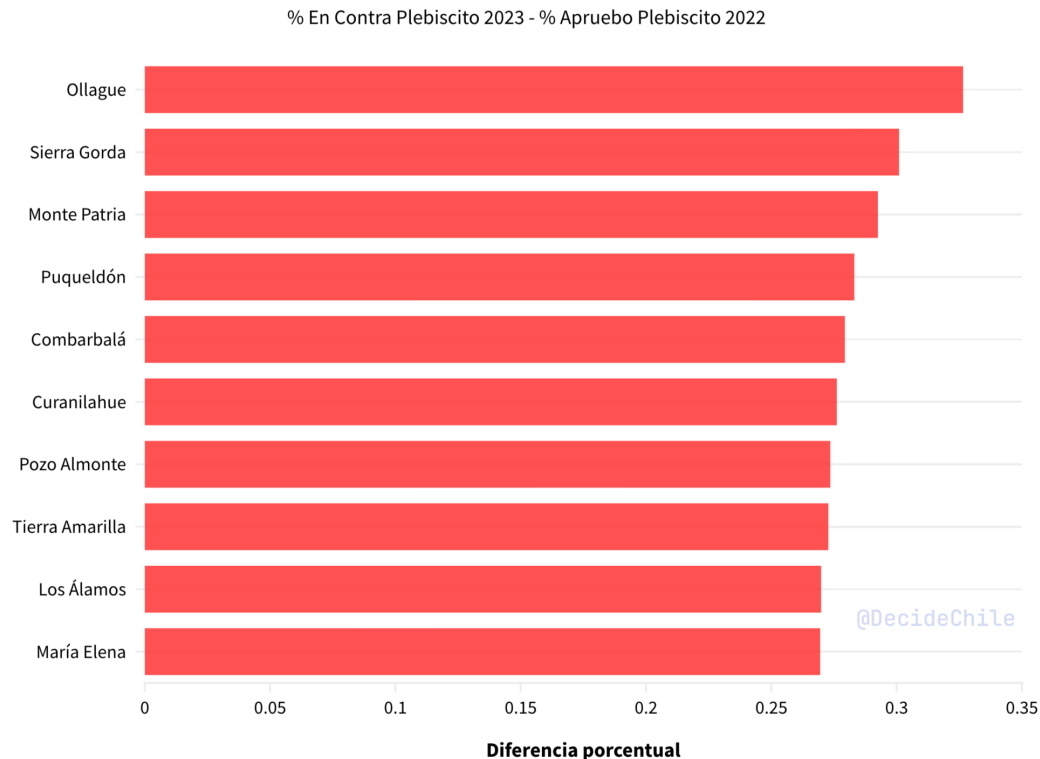
@DecideChile



# Comunas donde más creció el "En Contra"

Respecto al Apruebo 2022

- En Ollague se registró el mayor aumento de apoyo a la opción "En Contra", con un ascenso de 33 puntos porcentuales desde la votación por el Apruebo en el plebiscito 2022. Lo siguen las comunas de Sierra Gorda y Monte Patria.
- Las diez comunas con el incremento más significativo en favor del "En Contra" son todas de pequeña escala poblacional.



Fuente: Análisis propios de DecideChile a partir de los resultados electorales entregados por el SERVEL.

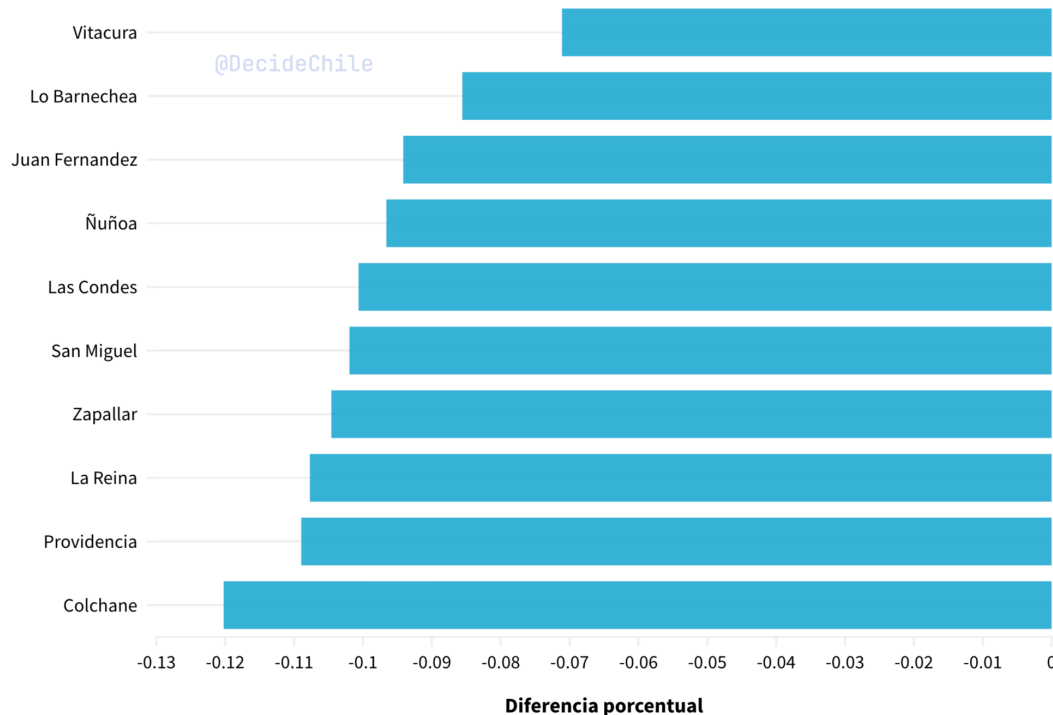


# Comunas donde menos cayó el "A Favor"

Respecto al Rechazo 2022

- Las comunas que experimentaron la menor disminución en el apoyo a la opción "A Favor", respecto de su votación por el Rechazo en 2022 fueron **Vitacura, Lo Barnechea y Juan Fernández**, con Ñuñoa y Las Condes mostrando tendencias similares.
- 6 de las 10 comunas con la menor caída en el "Rechazo" pertenecen a la región Metropolitana** y son las que responden a un mayor poder adquisitivo a nivel nacional.
- Las comunas de Vitacura, Las Condes y Lo Barnechea se distinguen por ser **las únicas donde prevaleció la opción "A Favor"** en la Región Metropolitana.

% A Favor Plebiscito 2023 - % Rechazo Plebiscito 2022



Fuente: Análisis propios de DecideChile a partir de los resultados electorales entregados por el SERVEL y el padrón electoral 2023.

POST PLEBISCITO

# Género y edad

*Plebiscito de Salida 2023*

**Modelo Unholster segmentado por género y grupos etarios**

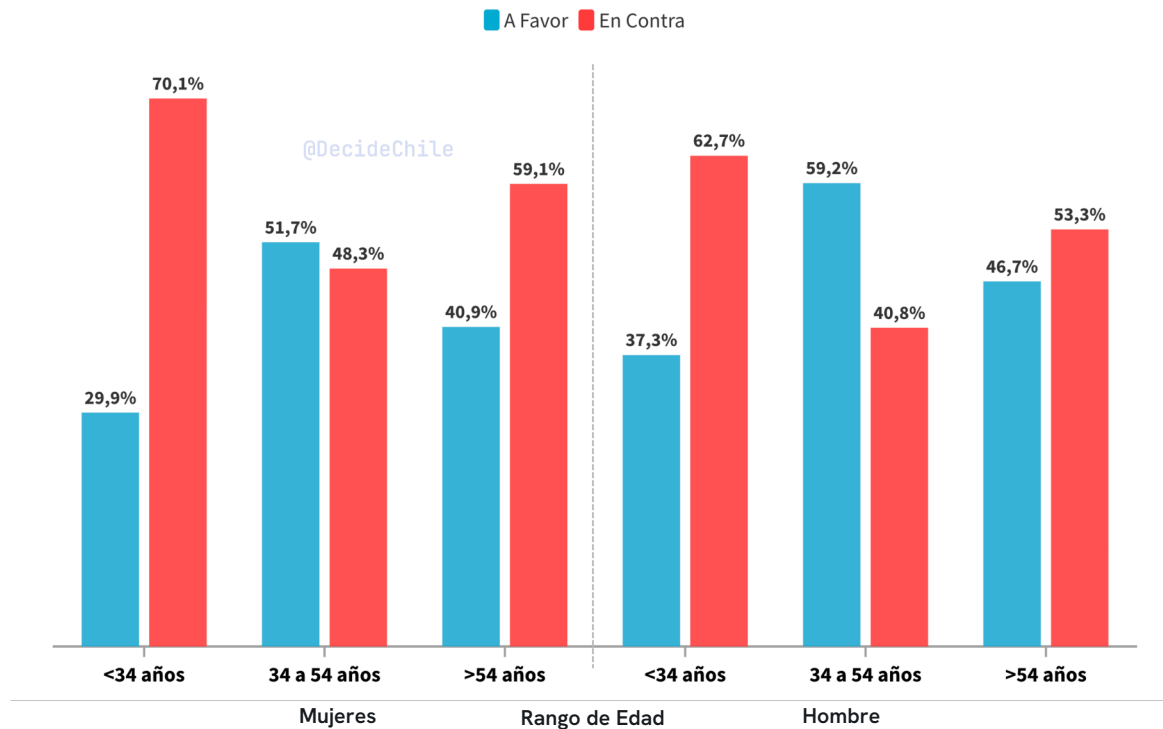
**Cambios de tendencias permiten:**

- Prever futura participación política, según variables claves.
- Definir el foco de campañas electorales y políticas públicas.

# Votación Plebiscito 2023:

## Género y rango etario

- El triunfo del "En Contra" se debe al voto de los jóvenes menores de 34 años, donde obtuvo un 70.1% de apoyo femenino frente al 62.8% masculino.
- La opción "A Favor" registró su menor respaldo entre las mujeres menores de 34 años, con tan solo un 29.9% de apoyo. Este resultado podría ser reflejo de una preocupación por un eventual retroceso en la legislación del aborto en tres causales.
- El mejor resultado del "A Favor" fue en el grupo de 34 a 54 años: 59,2% en hombres y 51.7% en mujeres. Es el único rango etario que obtuvo mayoría.
- Entre los adultos mayores de 54 años, la opción "En Contra" predomina en ambos géneros, siendo esta tendencia más acentuada en el caso de las mujeres.

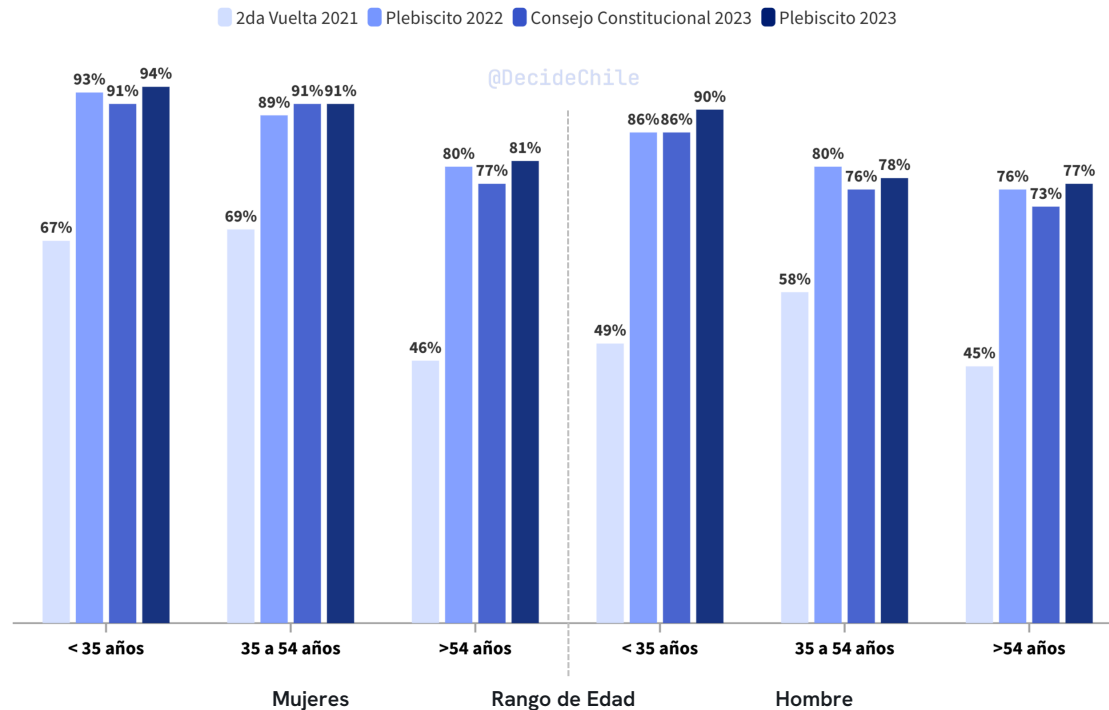


Fuente: Este informe se ha elaborado usando datos SERVEL: resultados electorales y padrón 2023. El análisis sigue los métodos descritos en el libro "Los Dos Chiles", de los fundadores de DecideChile.

# Tasa de Participación

## Género y Rango Etario

- La participación electoral en esta elección se mantuvo en **niveles similares a los de la elección anterior**, destacando una mayor participación femenina en comparación con la masculina.
- Esta tendencia se acentuó especialmente entre los grupos etarios más jóvenes, donde los **menores de 35 años tuvieron una notable presencia en las urnas**, con un 94% de participación entre las mujeres y un 90% entre los hombres.
- Esta tendencia de **alta participación juvenil y femenina es consistente** con los patrones observados en elecciones anteriores con voto obligatorio.
- La participación en la segunda vuelta presidencial del 2021 resultó considerablemente baja en comparación con los eventos electorales posteriores, ya que la **votación era de carácter voluntario**.

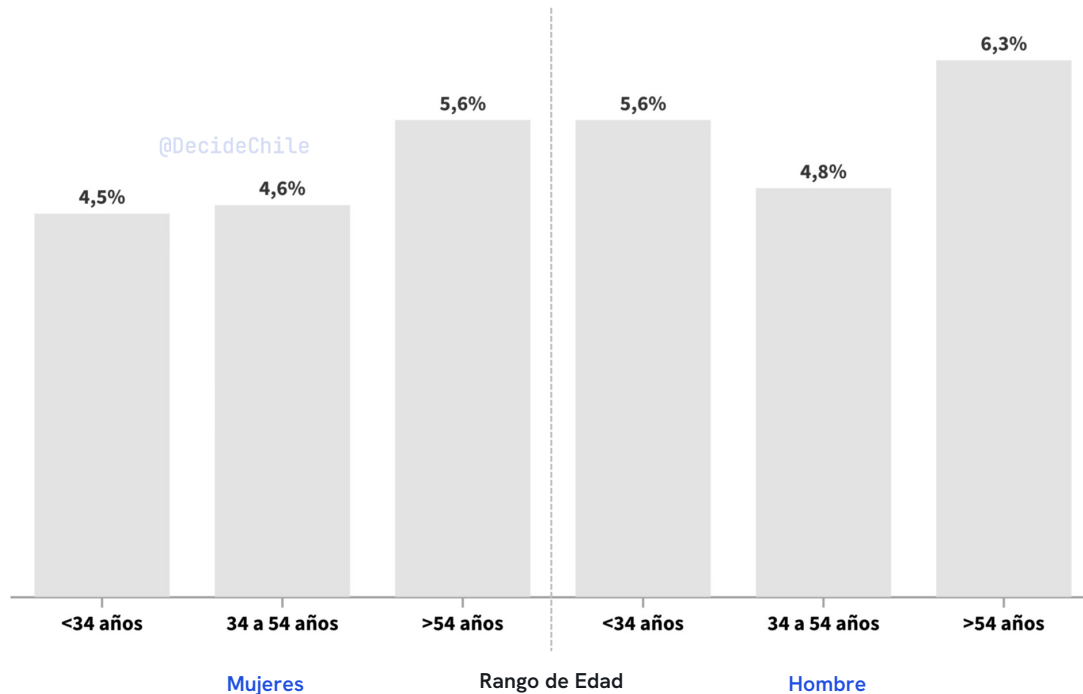


Fuente: Este informe se ha elaborado usando datos SERVEL: resultados electorales y padrón 2023. El análisis sigue los métodos descritos en el libro "Los Dos Chiles", de los fundadores de DecideChile.

# Nulos y blancos

## Género y Rango Etario

- En la elección, los votos nulos y en blanco representaron el **5% del total**.
- Se observa una mayor incidencia de estos entre los votantes masculinos en comparación con las votantes femeninas.
- Además, **la proporción de votos nulos y en blanco aumentó con la edad**, alcanzando su punto más alto entre los mayores de 54 años, con un 5% en mujeres y un 6.3% en hombres.
- Este voto puede responder a un **descontento con las opciones disponibles o un hastío** con el proceso constitucional.



Fuente: Análisis propios de DecideChile a partir de los resultados electorales entregados por el SERVEL y el padrón electoral 2023.

POST PLEBISCITO

# El Péndulo

*Plebiscito de Salida 2023*

Modelo Unholster segmentado por género y grupos etarios

Cambios de tendencias permiten:

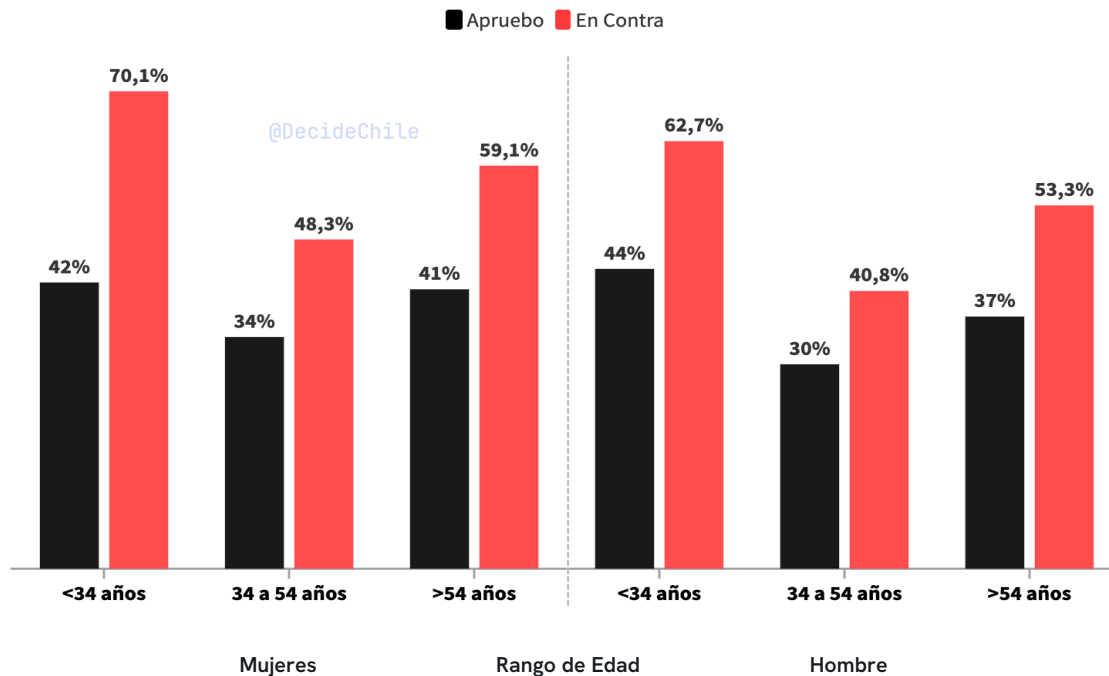
- Comparar Apruebo 2022 con En Contra 2023
- Comparar Rechazo 2022 con A Favor 2023
- Comparar votaciones de Boric y Kast con resultados Plebiscito 2023.

# Apruebo y En Contra

Plebiscito 2022 y 2023

Género y Rango Etario

- La opción "En Contra" experimentó un crecimiento en la preferencia de votos **en todos los grupos etarios**.
- Este **crecimiento fue más pronunciado en votantes menores de 34 años**, donde las mujeres pasaron del 42% al 70.1% y los hombres del 44% al 62.8%.
- El aumento fue más moderado en el grupo de 34 a 54 años, escalando del 34% al 48.3% en mujeres y del 30% al 40.8% en hombres.
- La categoría de **34 a 54 años es la única donde la opción "En Contra" no alcanzó la mayoría**.



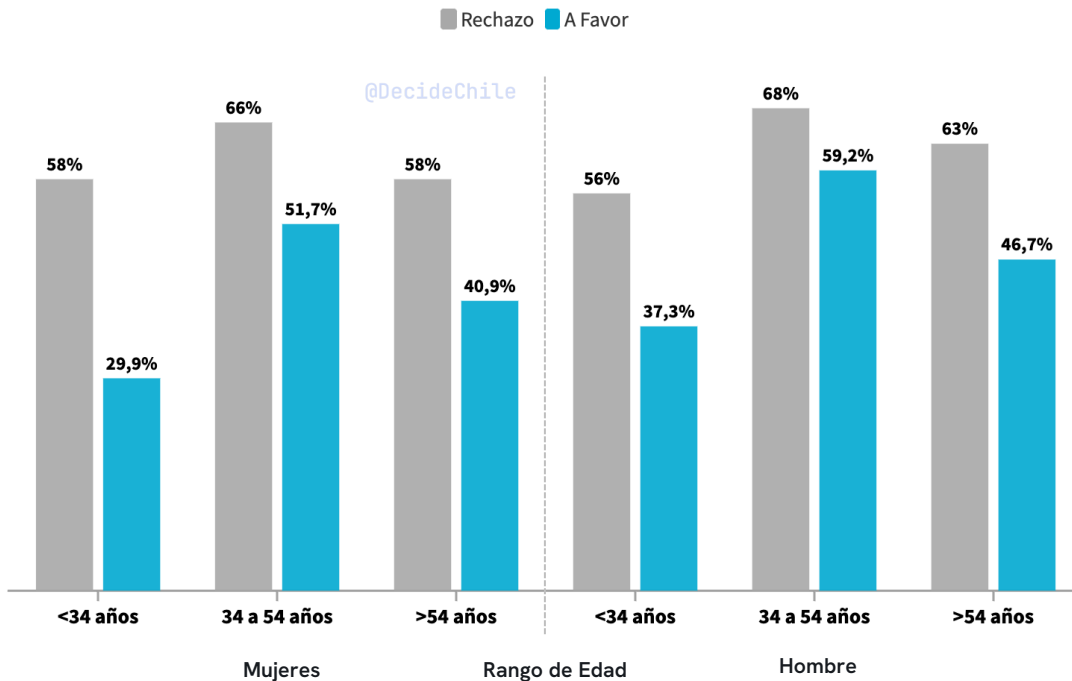
Fuente: Este informe se ha elaborado usando datos SERVEL: resultados electorales y padrón 2023. El análisis sigue los métodos descritos en el libro "Los Dos Chiles", de los fundadores de DecideChile.

# Rechazo y A Favor

Plebiscito 2022 y 2023

Género y Rango Etario

- La votación por la opción "A Favor" **disminuyó en todos los grupos etarios** en comparación con la opción "Rechazo".
- La **mayor caída en el "Rechazo" se dio en los votantes menores de 34 años**, con un descenso del 58% al 29.9% en mujeres y del 56% al 37.3% en hombres.
- En el **grupo de 34 a 54 años, la disminución del "Rechazo" fue menos pronunciada**, pasando del 66% al 51.7% en mujeres y del 68% al 59.2% en hombres.



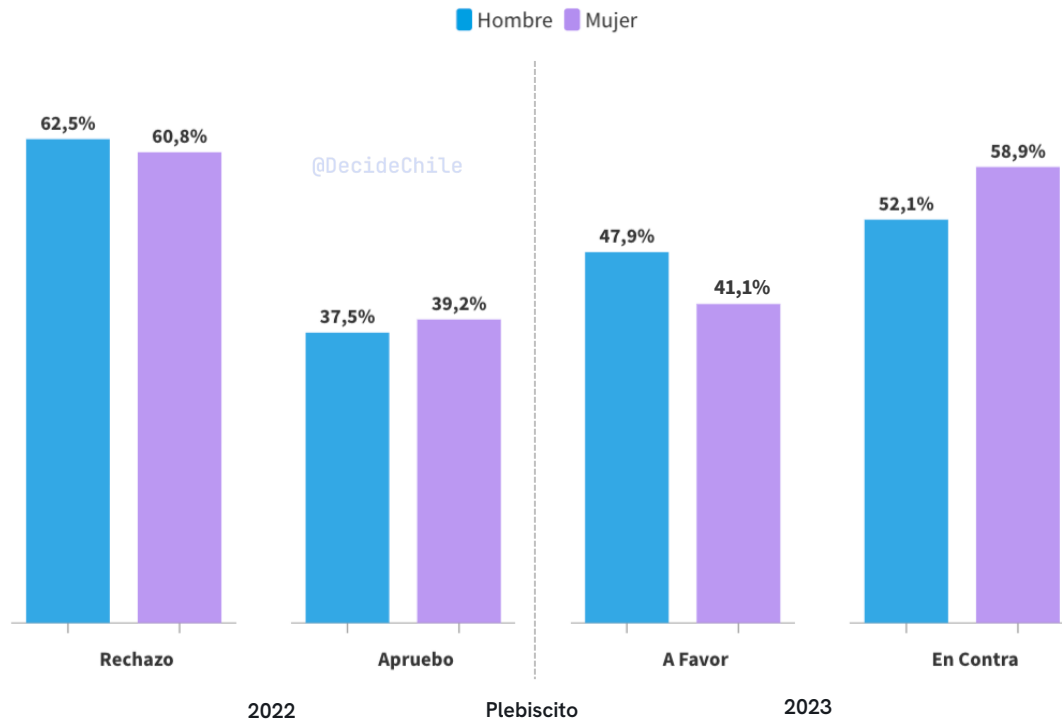
Fuente: Este informe se ha elaborado usando datos SERVEL: resultados electorales y padrón 2023. El análisis sigue los métodos descritos en el libro "Los Dos Chiles", de los fundadores de DecideChile.



# Plebiscito 2022 y 2023

## Género

- Un cambio importante en la votación de género se observa en este plebiscito respecto al de septiembre 2022.
- En septiembre 2022, hombres y mujeres votaron muy parecidas, con la diferencia de menos de dos puntos, 62.5% versus 60.8% en la opción de rechazo.
- En diciembre 2023, hay 6.8 puntos de diferencia en la opción En Contra, 58.9% las mujeres votaron por esa opción, comparado con 52.1% los hombres.
- La discusión de los contenidos de la constitución, sobre todo el tema del derecho a la vida tuvo un impacto diferente en hombres que en mujeres.

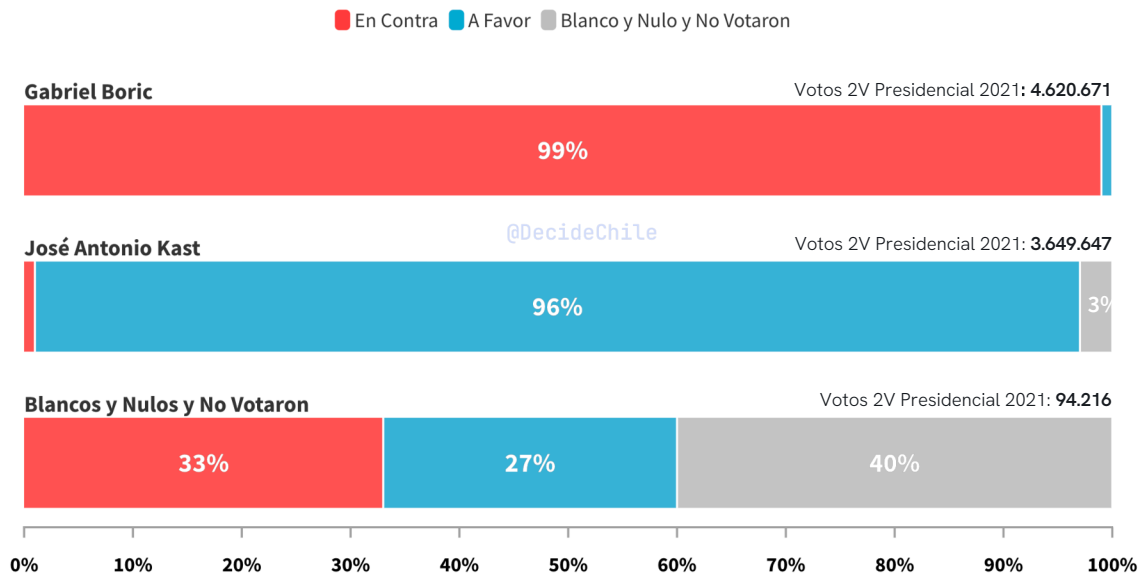


Fuente: Este informe se ha elaborado usando datos SERVEL: resultados electorales y padrón 2023. El análisis sigue los métodos descritos en el libro "Los Dos Chiles", de los fundadores de DecideChile.

# Presidencial 2021 2V y Plebiscito 2023

¿Adónde se fueron los votos de Gabriel Boric y José Antonio Kast?

- Si analizamos la segunda vuelta presidencial, la mayoría de los votantes de Boric optaron por la opción "En Contra", mientras que los seguidores de Kast se inclinaron mayoritariamente por "A Favor".
- Sin embargo, fue entre aquellos que no participaron (voto voluntario) o votaron nulo/blanco en la elección presidencial de 2021 donde se observó una mayor inclinación hacia "En Contra", con un 33% votando por esta opción en comparación con el 27% que votó por "A Favor".

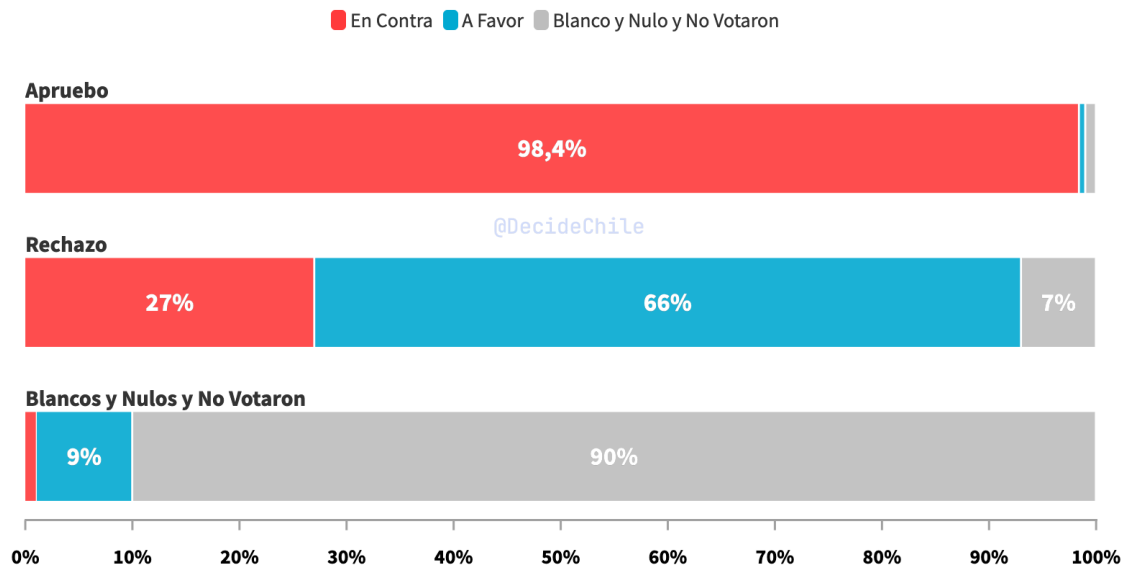


Fuente: Cálculos producidos con datos a nivel de comuna del Servel mediante modelos de inferencia ecológica. Usamos la librería PyEI disponible en <https://github.com/mggg/ecological-inference>

# Plebiscito 2022 y Plebiscito 2023

¿Adónde se fueron los votos de cada bloque?

- La opción "**Apruebo**" mantuvo **prácticamente todo su respaldo**, con un 98.4% de sus votantes eligiendo "En Contra". Por el contrario, "**Rechazo**" conservó solo el 66% de su apoyo previo.
- Un 27% de quienes votaron por "**Rechazo**" se trasladaron hacia "**En Contra**", lo cual fue decisivo en la disminución de su base.
- Entre los que anteriormente no votaron o emitieron votos nulos y blancos, la mayoría se mantuvo sin definirse por alguna de las opciones, aunque una pequeña fracción se decantó por "En Contra" y un 9% por "A Favor".

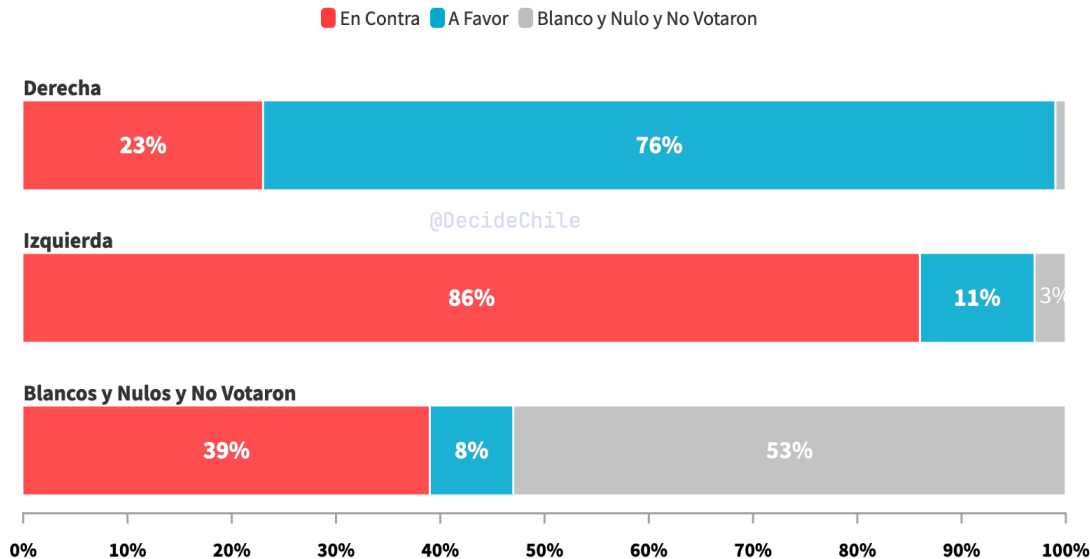


Fuente: Cálculos producidos con datos a nivel de comuna del Servel mediante modelos de inferencia ecológica. Usamos la librería PyEI disponible en <https://github.com/mggg/ecological-inference>

# Mayo 2023 y Plebiscito 2023:

Los cambios entre elecciones

- Una fracción del 23% de quienes votaron por candidatos de **derecha** en la Convención optaron por "En Contra" en el plebiscito de 2023.
- De aquellos que apoyaron a candidatos de centroizquierda en la misma elección, solo un 11% cambió su voto a "A Favor".
- El 39% de los votos nulos o blancos de la elección de mayo se orientó hacia "En Contra", en contraste con solo un 8% que se dirigió a "A Favor".



Fuente: Cálculos producidos con datos a nivel de comuna del Servel mediante modelos de inferencia ecológica. Usamos la librería PyEI disponible en <https://github.com/mggg/ecological-inference>. Derecha es desde PDG a REP. Izquierda son todos los demás partidos.

POST PLEBISCITO

# Conclusiones electorales

# Algunas conclusiones

## Informe Plebiscito de Salida 2023



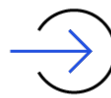
### Menores de 34 años

- Los votantes **menores de 34 años desempeñaron un papel fundamental en la victoria** de la opción "En Contra".
- Tanto en hombres como en mujeres, más del 60% de ellos optaron por esta alternativa.
- Es importante resaltar que **existe una consistencia en los patrones de votación entre los segmentos de menor y mayor edad**, votando en mayor medida por la opción "En Contra". Sugiriendo una posible convergencia de opiniones en los extremos del espectro etario.



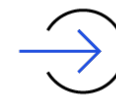
### 34 a 54 años

- El **grupo demográfico más sólido en apoyo a las opciones "Rechazo" o "A Favor"** fue el de votantes con edades comprendidas entre 34 y 54 años.
- Este grupo representa más del 50% de las preferencias y muestra un **respaldo más marcado entre los hombres que entre las mujeres**.



### Traspaso 2021 y 2022

- Un **27% de quienes votaron por "Rechazo" en el plebiscito de 2022 optaron por la opción "En Contra"** en esta ocasión.
- Este cambio de preferencia prácticamente no ocurrió en el caso de la alternativa "Apruebo".
- En cuanto a la elección presidencial, se observó una **alta lealtad por parte de los votantes hacia Kast en el caso de "A Favor" y hacia Boric en el caso de "En Contra"**.
- La diferencia se debió a aquellos que no participaron en esa elección presidencial, ya que fue de voto voluntario.



### Traspaso 2023

- Una parte significativa del voto **nulo/blanco de la elección de mayo se inclinó hacia la opción "En Contra,"** representando el 39%, en contraste con un modesto 8% que se dirigió hacia la opción "A Favor."

POST PLEBISCITO

# ¿Qué pasa ahora?

## El día después del plebiscito

- El Gobierno
- Reformas
- Próximas elecciones

# Próximos pasos tras segundo fracaso constitucional

## Informe Plebiscito de Salida 2023

### Derrota

- Los principales perdedores en esta contienda fueron:

**José Antonio Kast:** Lideró la opción "A Favor" y no logró convencer a la mayoría.

**El Partido Republicano:** Seguido de cerca por Chile Vamos, este partido no aprovechó su mayoría para construir un texto de consenso bajo el liderazgo de la derecha y en un contexto democrático.

- La ciudadanía ha expresado dos veces su descontento con el texto plebiscitado, eso representa una **derrota significativa también para la centroizquierda**, que ha promovido este cambio durante años. En contraste, la derecha nunca ha mostrado interés en una nueva constitución.

### No a una Nueva Constitución

- El triunfo de la opción "En Contra" resalta la creciente percepción de la **incapacidad de los partidos políticos de derecha e izquierda para llegar a acuerdos**.
- Los resultados reflejan una **segunda oportunidad perdida** para unificar a la sociedad en una dirección consensuada y tener una nueva Constitución.
- La **derecha no ha manifestado interés** en apoyar una nueva carta magna.
- La **centroizquierda ha tomado en cuenta el hastío** que existe respecto al proceso y no promoverá una nueva Constitución en el corto plazo.
- Es probable que **no se inicie un nuevo proceso constitucional en el futuro cercano**, ya que la ciudadanía ha rechazado el texto en dos ocasiones.

### Reformas a la actual Constitución

- Como resultado de la reforma constitucional de agosto de 2023, que redujo el quórum necesario para llevar a cabo reformas constitucionales de 3/5 a 4/7, **la discusión sobre la Constitución continuará en el Congreso**.
- Muchos de los temas generados en este segundo proceso, especialmente el **contenido propuesto por la comisión de expertos**, serán abordados eventualmente por el Congreso.
- El momento en que esto suceda dependerá de **la composición del Congreso**. Sin embargo, es poco probable que el Congreso actual y el próximo se involucren pronto en un debate constitucional.



# Consecuencias de las reformas

## Principales materias con impacto económico

### Reforma Tributaria

- El triunfo de la opción "En Contra" no dará un nuevo impulso a la reforma tributaria, dado que existen desafíos políticos y económicos que dificultan su aprobación:
- **Escaso Apoyo en la Derecha:** La falta de apoyo en el sector de la derecha, fundamental para obtener la aprobación en el Senado, representa un obstáculo significativo.
- **Falta de Claridad en el Uso de Recursos:** La falta de claridad en cuanto a los posibles usos de los recursos recaudados agrega incertidumbre a la propuesta.
- **Condonación del CAE:** La propuesta de condonación del Crédito con Aval del Estado (CAE), que conllevaría un costo de US\$11 mil millones, complica aún más las posibilidades de que se apruebe un aumento de impuestos, ya que esto podría aumentar la presión fiscal.

### Reforma de Pensiones

- El triunfo de la opción "En Contra" dará nuevo aire a la reforma tributaria, en parte debido al rechazo a los aspectos previsionales del texto plebiscitado.
- El **Gobierno dispone de tiempo hasta antes de las elecciones municipales** para lograr la aprobación del texto.
- El Gobierno tiene dos alternativas: puede introducir las indicaciones al proyecto que ha anunciado durante un largo tiempo y negociar en el Congreso, o bien puede **buscar un acuerdo con la derecha y luego presentar las indicaciones.**
- La posibilidad de que la **reforma sea aprobada depende tanto del Gobierno como de la oposición**, y está vinculada a su voluntad de llegar a un acuerdo y de entender las dinámicas de Chile después del 17 de diciembre.

### Reforma Isapre

- El triunfo de la opción "En Contra" **no revitalizará esta reforma**, ya que las disposiciones relacionadas con la salud en el borrador generaban un mayor consenso que las relacionadas con las pensiones.
- El **Gobierno enfrenta dificultades para alcanzar un acuerdo** con las dos corrientes de pensamiento existentes dentro de la coalición en cuanto a los pasos a seguir.
- Una postura aboga por aumentar los ingresos de las Isapres para cumplir con sus obligaciones, **lo que podría hacer que estas entidades sean más viables financieramente.**
- La otra postura propone que las **Isapres incrementen su capital para hacer frente a las obligaciones financieras.**

# Consecuencias en otras materias

## Informe Plebiscito de Salida 2023

### Bajar la incertidumbre

- Triunfo de "En Contra" parece no tener efecto significativo en la disminución de la incertidumbre actual. No obstante, **contribuye a aliviar el cansancio generado por proceso constitucional**, dado que este se ha detenido.
- Por otro lado, **alcanzar un acuerdo en la reforma de pensiones tendría un impacto considerable en la mejora de las expectativas y contribuiría a disminuir la incertidumbre.**
- Asimismo, **un anuncio de acuerdo entre Codelco y SQM también sería un factor importante para mejorar los ánimos**, y beneficiaría las perspectivas de Codelco.

### Crédito con Aval del Estado (CAE)

- La **presión aumentará para que se cumpla la promesa de campaña** de condonar la deuda del CAE. El costo total de esta condonación sería del 4% del PIB, equivalente a US\$11 mil millones.
- Al igual que en el caso de las ISAPRES, **el Gobierno se encuentra dividido entre dos enfoques: uno que argumenta la falta de recursos para la condonación y otro que busca cumplir la promesa.**
- El momento crucial para dar viabilidad a esta medida será durante la **discusión del presupuesto 2024.**
- La **alta votación de los menores de 34 años a favor de la opción "En Contra"** podría ejercer presión para acelerar este asunto.

### Permisología

- En los próximos días, se presentará un proyecto que responde a la promesa del Presidente de **reducir en un 30% los plazos de aprobación de proyectos.**
- Se evidencian nuevamente las dos corrientes de pensamiento dentro del gobierno: **una orientada hacia la protección del medio ambiente y la otra enfocada en agilizar los procesos de aprobación de proyectos.**
- El **triunfo de "En Contra" podría complicar la tramitación**, ya que habrá una presión adicional para avanzar en las principales promesas del programa de gobierno, y esta iniciativa no era una de ellas.

# Consecuencias para el Oficialismo

## Informe Plebiscito de Salida 2023

### Oficialismo Ampliado

- Todos los sectores del oficialismo percibirán victoria en este resultado.
- El éxito de la opción "En Contra" refleja **que la unidad electoral en el oficialismo extendido**, incluyendo a la Democracia Cristiana, debiese ser el camino a seguir.
- Es probable que **los futuros procesos electorales** se regirán por esta premisa de unidad.
- Esto no significa que la DC se una al gobierno actual.

### Presidente Boric

- **Prescendencia del Presidente** en este segundo proceso fue importante para el resultado del plebiscito. Pese a que la campaña "A Favor" intentó ligar el "En Contra" a su figura.
- Las declaraciones del presidente y de sus ministros en los próximos días **serán cruciales para el destino de las reformas en 2024**.
- El desafío consistirá en cerrar este capítulo, dejar atrás el proceso y **centrarse en la búsqueda de acuerdos con la oposición en las reformas**. Para lograrlo, será necesario que el presidente se involucre directamente.

### Presidenciales 2025

- Las dos ministras con mejor posicionamiento en las encuestas son **Camila Vallejo (vocera)** y **Carolina Tohá (Interior)**.
- La **viabilidad de una candidatura presidencial dependerá de los logros del gobierno en 2024** y de los resultados de las municipales.
- No se puede descartar que **Michelle Bachelet quiera ingresar a la carrera presidencial**, su papel en las elecciones municipales será determinante para esto. Tuvo rol preponderante en campaña por el "En Contra".

# Consecuencias para la Oposición

## Informe Plebiscito de Salida 2023

### Derrota

- Kast y el Partido Republicano representan los principales perdedores en este proceso. **No lograron capitalizar la oportunidad única de liderar, bajo la bandera de la derecha y en un contexto democrático, la construcción de un texto constitucional transversal.**
- El impacto a largo plazo en el partido y en la figura de Kast dependerá de cómo aborden las elecciones municipales.

### Elecciones Municipales

- Es probable que el **Partido Republicano compita de manera independiente en las elecciones municipales para concejales y gobernadores**, mientras establece un pacto por omisión con Chile Vamos en la categoría de alcaldes.
- Los **resultados de las elecciones municipales serán determinantes para las perspectivas del Partido Republicano** frente a otras fuerzas políticas en las elecciones presidenciales de 2025.
- El desafío del Partido Republicano radica en ganar apoyo en los 105 municipios independientes.
- Actualmente, la coalición de **Chile Vamos cuenta con un total de 87 alcaldes** en ejercicio.

### Presidenciales 2025

- **José Antonio Kast y Evelyn Matthei** son los candidatos que se encuentran en mejores posiciones para las elecciones presidenciales de 2025.
- Varios alcaldes, como Rodolfo Carter, aprovecharán el escenario posterior al 17/12 y las elecciones municipales de 2024 para **fortalecer sus posiciones** y entrar en la contienda presidencial.
- El tema de **seguridad** será uno de los puntos de diferenciación clave entre los candidatos de derecha.
- Kast impulsará la reducción de impuestos y un Estado más pequeño, mientras que Matthei abogará por un Estado más eficiente.

## DecideChile

Una plataforma de Unholster

Empresa tecnológica que entrega soluciones creativas combinando desarrollo de software, análisis de datos, comunicación estratégica y diseño para optimizar procesos que agreguen valor a organizaciones, comunidades y personas.

Para recibir nuestros informes, análisis y newsletters:

[Suscríbete Aquí](#)



 Unholster



UNHOLSTER.COM

# Transformamos información en desarrollo

MONSEÑOR EYZAGUIRRE 620

ÑUÑA, SANTIAGO DE CHILE

INFO@UNHOLSTER.COM

