

#Cadem Electoral

Diciembre Semana 1

cadem
RESEARCH INSTITUTION

Plaza
Pública
cadem



METODOLOGÍA DE ESTUDIO

Técnica:	Encuestas Telefónicas con Cati (fijos y celulares) y encuestas Cara a Cara en puntos de afluencia con Tablet.
Universo:	Chilenos, hombres y mujeres mayores de 18 años, habitantes de las 15 regiones del país y de las 137 comunas urbanas con más de 30 mil personas que representan el 85% del total del país.
Muestreo:	Para las entrevistas a través de teléfono fijo y celulares el muestreo es probabilístico, a partir de BBDD con cobertura nacional, propias de CADEM, y dentro del hogar, la selección de los sujetos se hace por cuotas de sexo, edad y NSE (Alto C1-C2; Medio C3; Bajo D/E). Para las entrevistas cara a cara en punto fijo con tablet se pre-definieron cuotas para comunas específicas en la Región Metropolitana, Tarapacá, Coquimbo, Valparaíso, O'Higgins, El Maule, Biobío, Araucanía y Los Ríos, además de sexo, edad y GSE (ABC1 y D/E) como complemento al muestreo telefónico.
Muestra semanal:	1.439 casos. 1.008 entrevistas aplicadas telefónicamente y 431 entrevistas cara a cara en puntos de afluencia. Margen de error teórico de +/- 2,6 puntos porcentuales al 95% de confianza.
Ponderación:	Los datos son ponderados a nivel de sujetos por GSE, Zona, Sexo y Edad, obteniendo una muestra de representación nacional para el universo en estudio.
Aplicación	Miércoles 29 y jueves 30 de noviembre y viernes 01 de diciembre de 2017.



ANTECEDENTES

PARTICIPACIÓN PRIMERA VUELTA

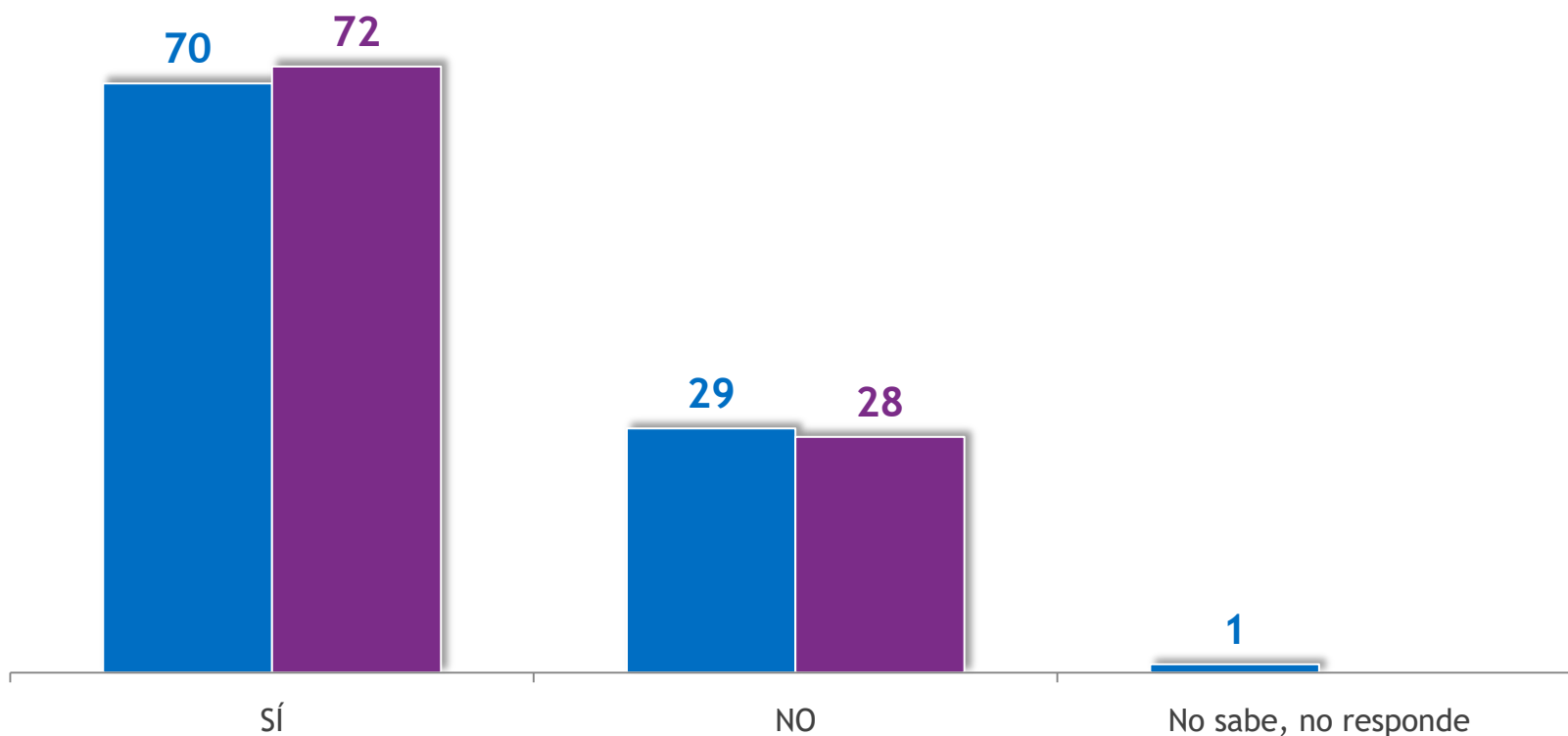
¿Usted votó en la primera vuelta presidencial 2017? %



■ 24-Nov/2017

■ 01-Dic/2017

Participación Electoral
Primera Vuelta Presidencial:
47%



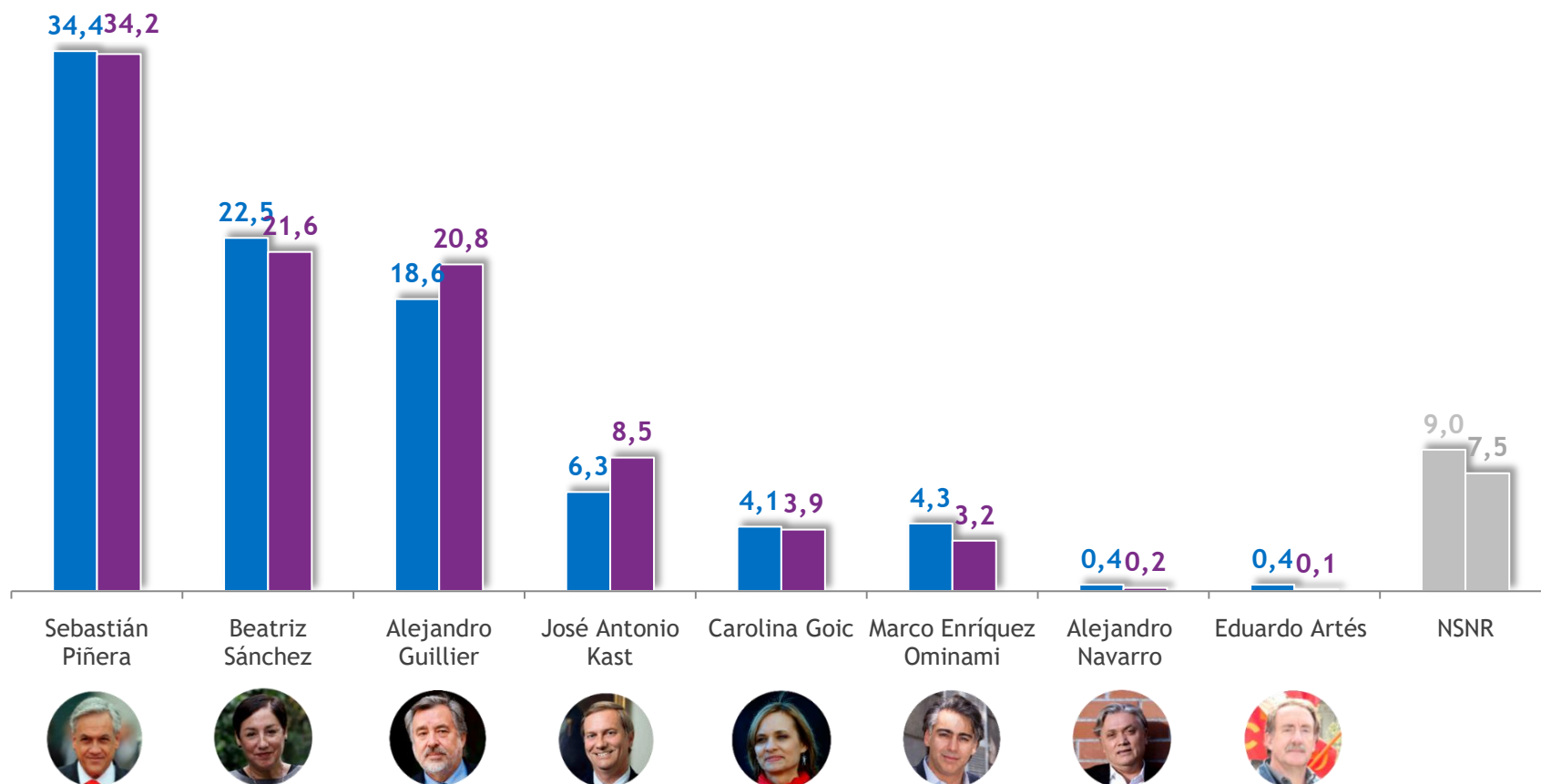
VOTACIÓN PRIMERA VUELTA

¿Me podría decir por quien votó en la primera vuelta...? %



■ 24-Nov/2017

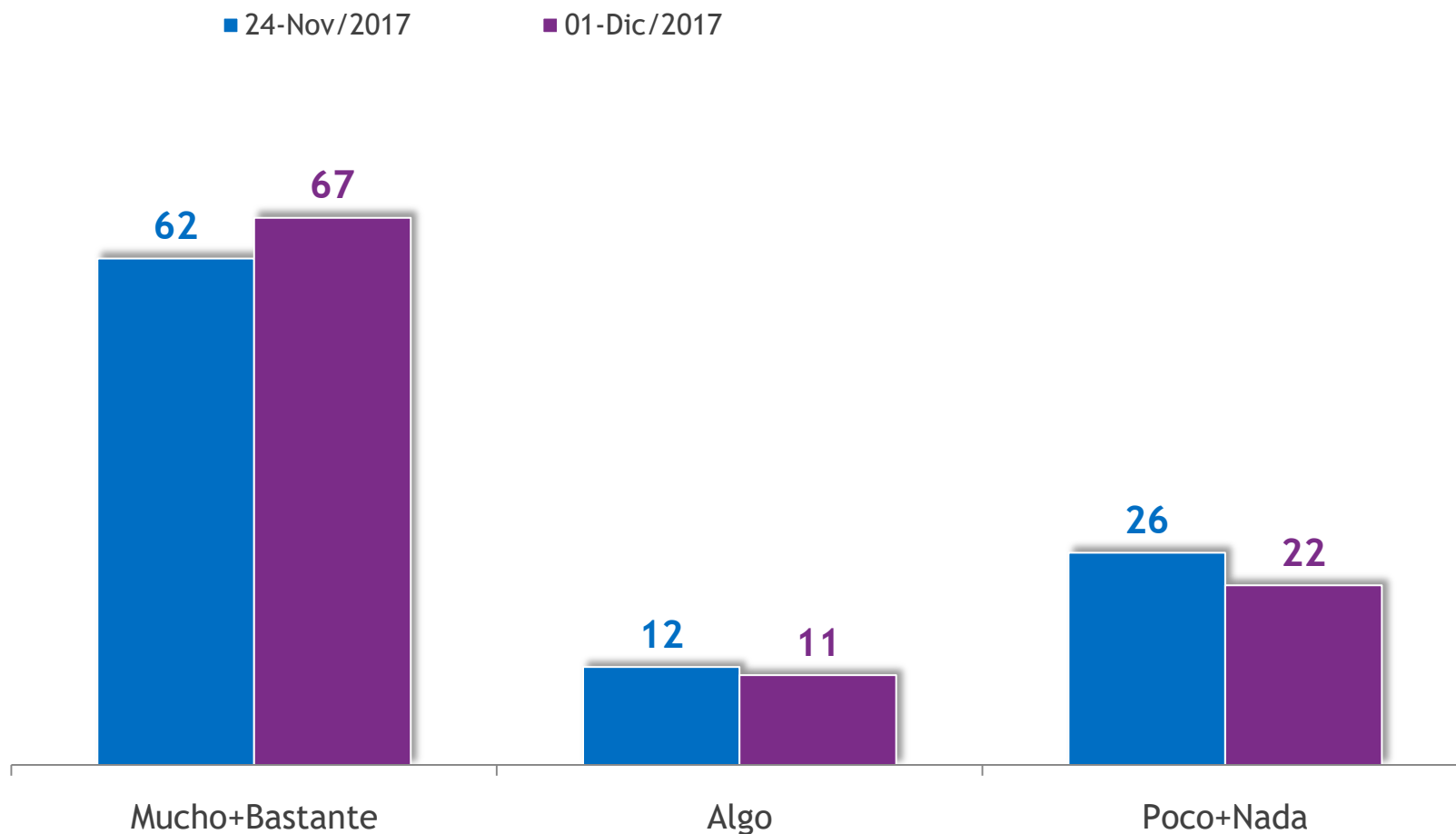
■ 01-Dic/2017



Quienes declaran haber participado de la primera vuelta presidencial

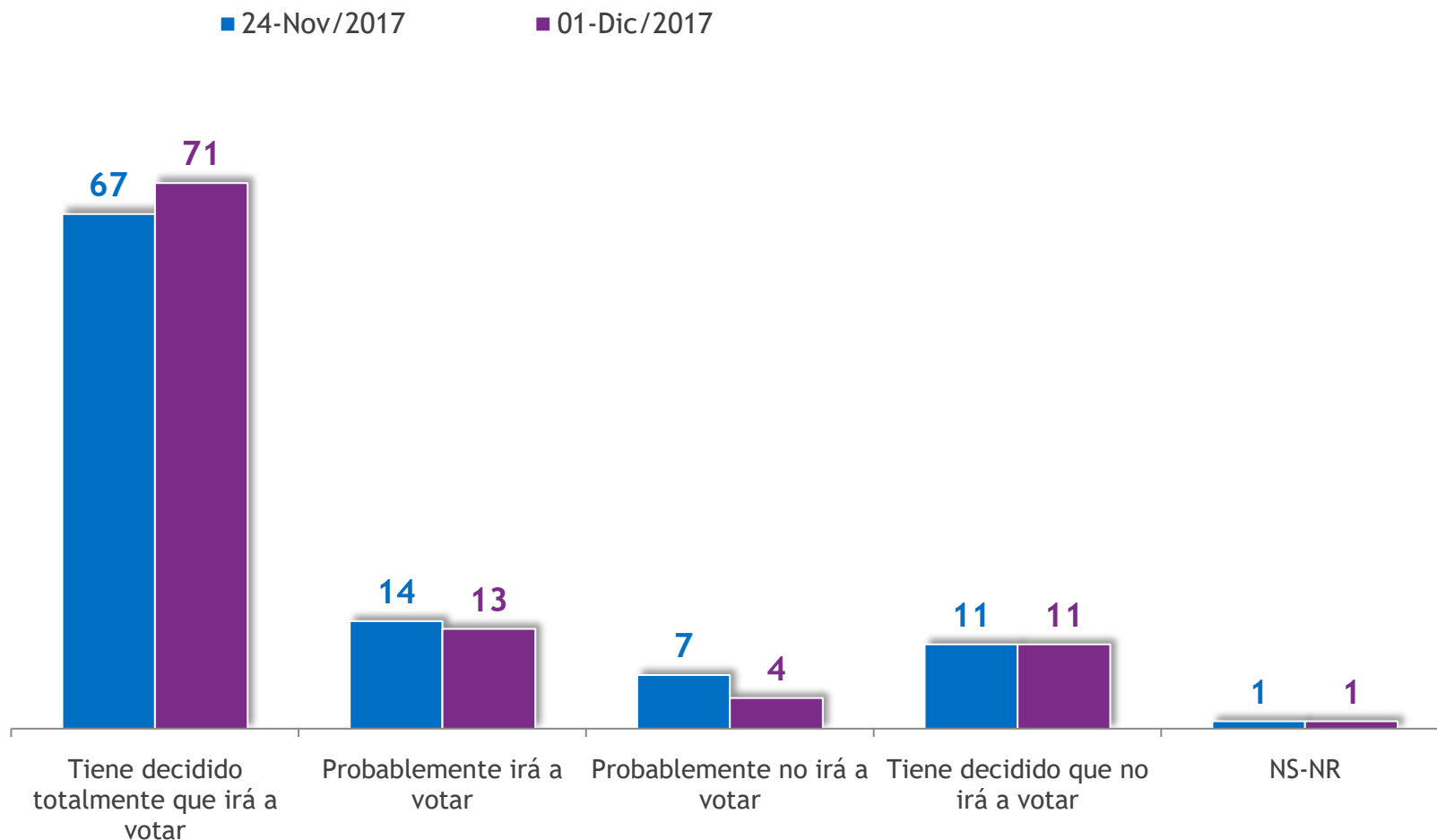
INTERÉS SEGUNDA VUELTA

¿Cuánto interés tiene Ud. en la segunda vuelta presidencial del 17 de diciembre...? %



DISPOSICIÓN A VOTAR SEGUNDA VUELTA

¿Pensando en la segunda vuelta presidencial del próximo 17 de diciembre, usted...? %

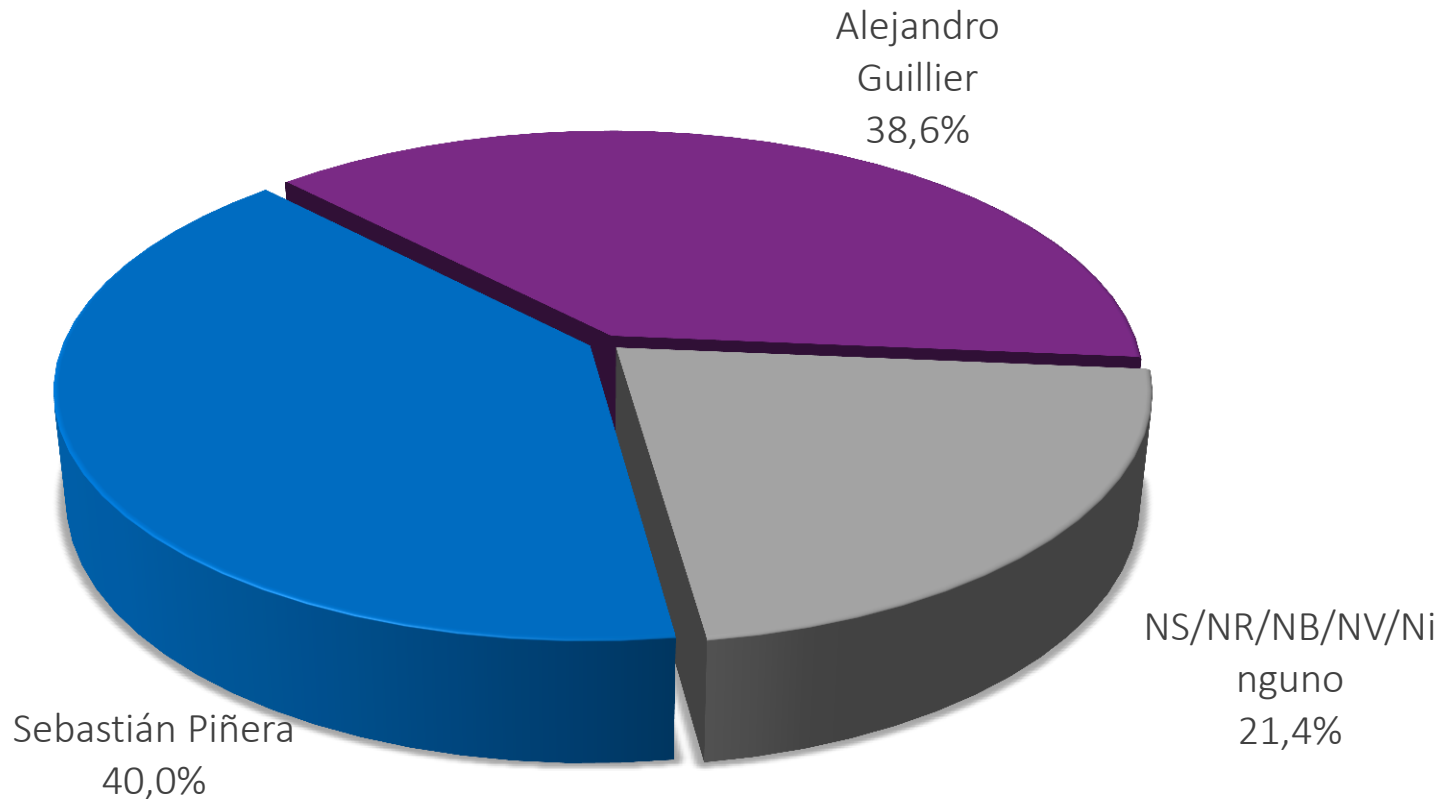


A grayscale photograph of two men standing in front of the Chilean Congress building. The man on the left is older, with white hair, wearing a dark suit and a light-colored shirt. The man on the right is younger, with dark hair and a beard, wearing a light-colored striped shirt. Both are looking towards the camera. In the background, the Chilean flag flies on three tall poles, and the Congress building is visible. The sky is cloudy.

ESCENARIO DE SEGUNDA VUELTA

SEGUNDA VUELTA. TOTAL MUESTRA

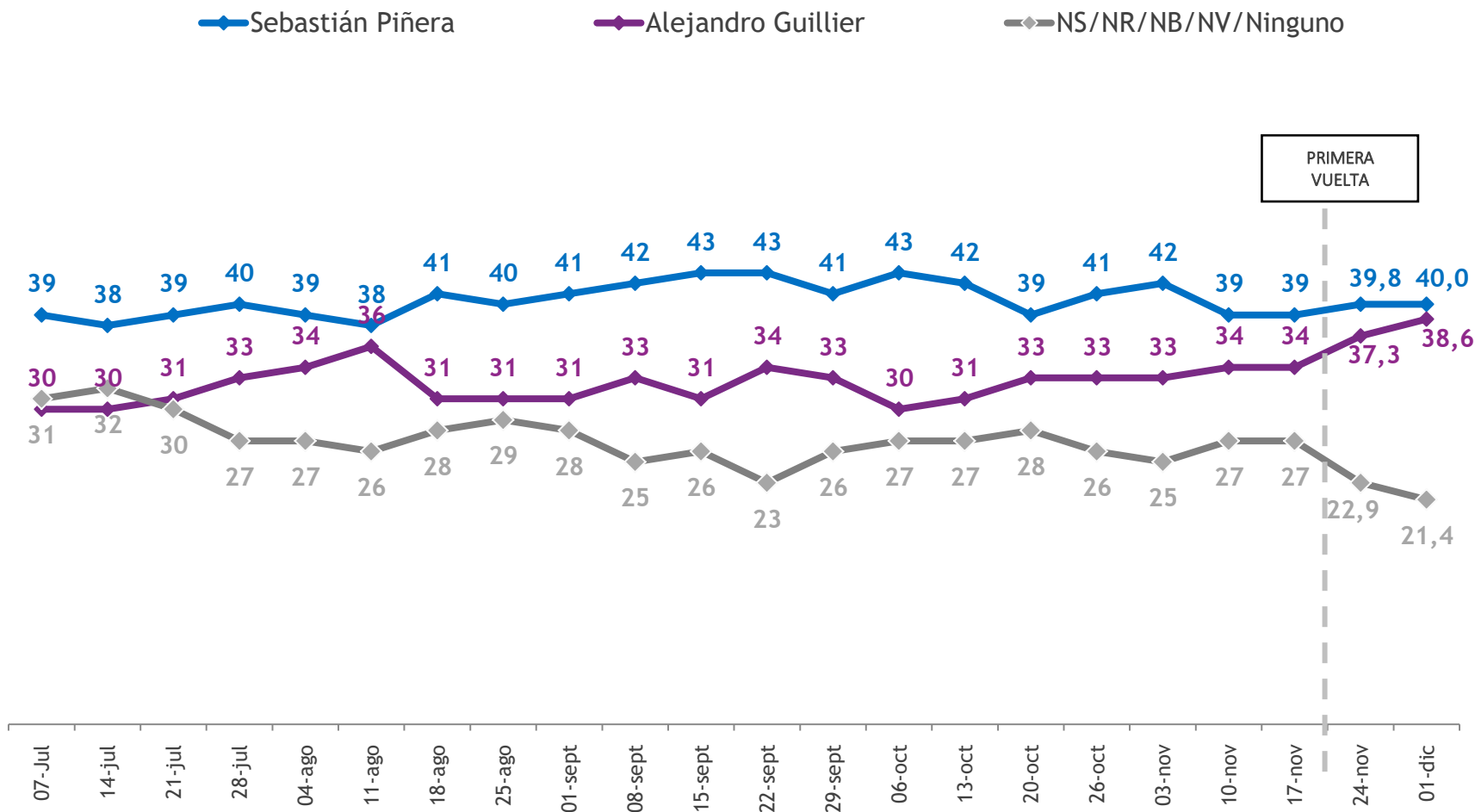
Si la segunda vuelta para escoger Presidente fuera el próximo domingo
¿Por cuál de los siguientes candidatos votaría usted?



Total Muestra: 1.439

EVOLUTIVO SEGUNDA VUELTA. TOTAL MUESTRA

Si la segunda vuelta para escoger Presidente fuera el próximo domingo
¿Por cuál de los siguientes candidatos votaría usted? %

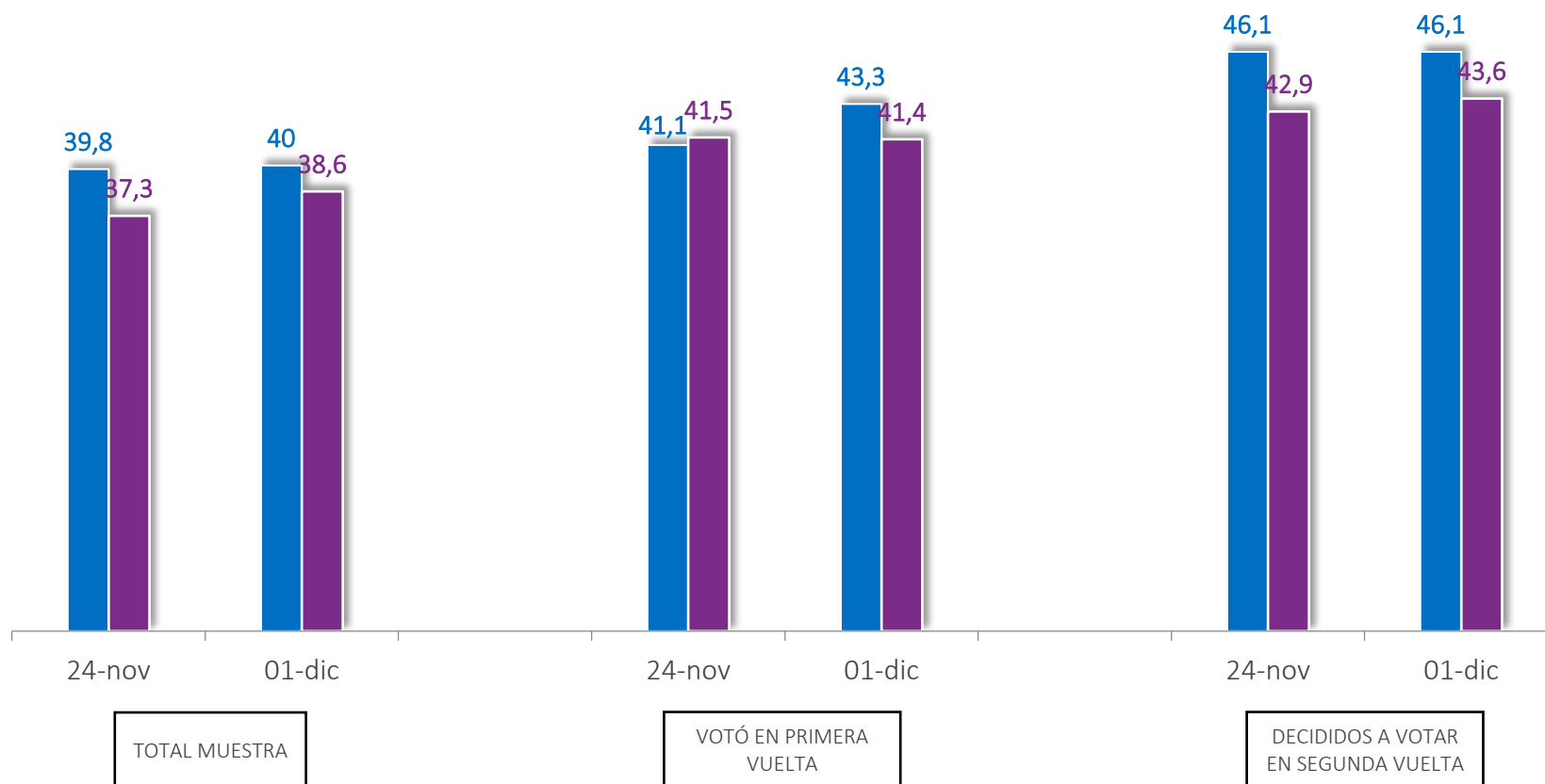


SEGUNDA VUELTA

Si la segunda vuelta para escoger Presidente fuera el próximo domingo
¿Por cuál de los siguientes candidatos votaría usted? %



■ Sebastián Piñera ■ Alejandro Guillier



DISTRIBUCIÓN DE VOTOS 1ª VUELTA EN 2ª VUELTA

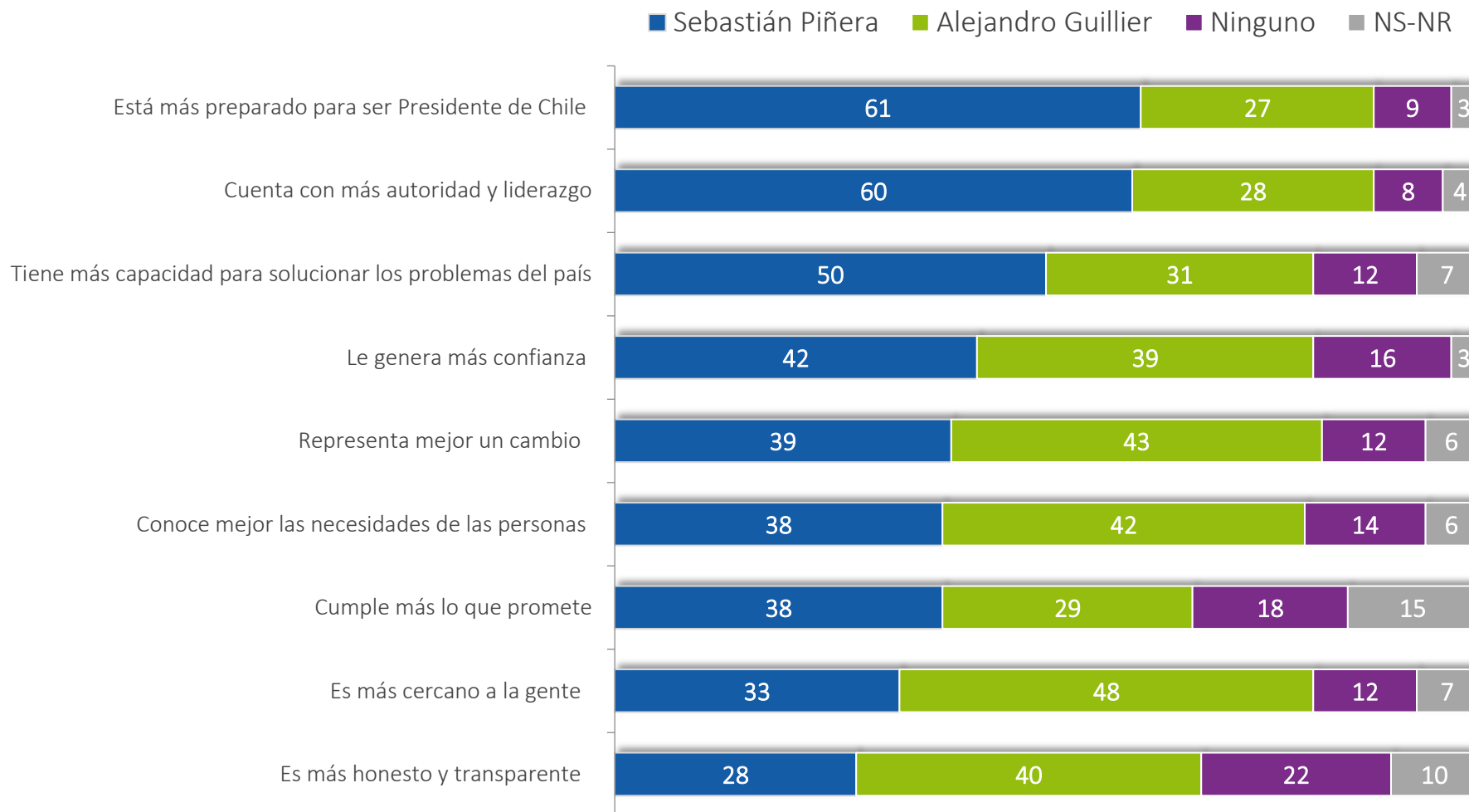


TOTAL (%)		VOTO PRIMERA VUELTA (%)													
		S. Piñera		J. A. Kast		A. Guillier		B. Sánchez		c. Goic		M. E. Ominami		NS/NR/NB/NV/ Ninguno	
		24/NOV	01/DIC	24/NOV	01/DIC	24/NOV	01/DIC	24/NOV	01/DIC	24/NOV	01/DIC	24/NOV	01/DIC	24/NOV	01/DIC
		N=349	N=353	N=64	N=88	N=188	N=215	N=228	N=223	N=41	N=40	N=44	N=33	N=90	N=79
Sebastián Piñera	40,0	93,1	93,6	77,7	72,2		1,6	7,8	9,9	22	18,3	9,6	18,9	12,2	17,3
Alejandro Guillier	38,6	2,1	1,4	5	11,4	96,2	92,0	69,1	73,2	49,3	49,0	69,8	60,2	17,6	13,9
NS/NR/NB/N V/ NINGUNO	21,4	4,8	5,0	17,4	16,4	3,8	6,4	23,1	16,9	28,8	32,7	20,7	20,9	70,2	68,8

Casos: En base a quienes declaran haber votado en 1ª Vuelta

ATRIBUTOS: PIÑERA vs GUILLIER

En su opinión, ¿quién cree usted que...? %



Total Muestra: 1.439

EXPECTATIVA PRÓXIMO PRESIDENTE

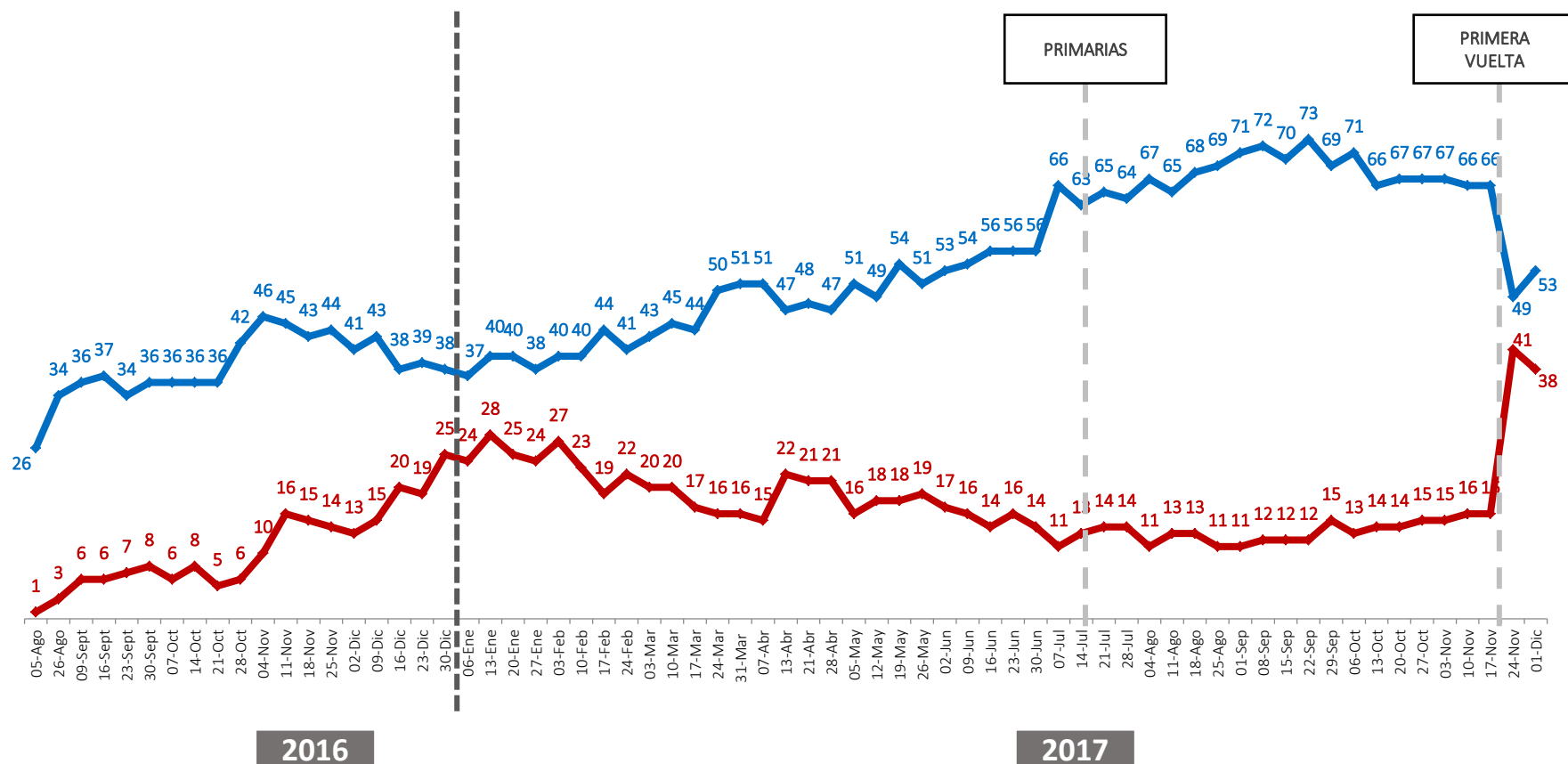
Independiente de su preferencia y exceptuando a la Presidenta Bachelet
¿Quién cree usted que será el próximo presidente de Chile?

% Respuesta Espontánea



Sebastián Piñera

Alejandro Guillier



#Cadem Electoral

Diciembre Semana 1

cadem
RESEARCH INSTITUTION