

# Balance MZS año 2021 y cifras actualizadas Estado de Emergencia



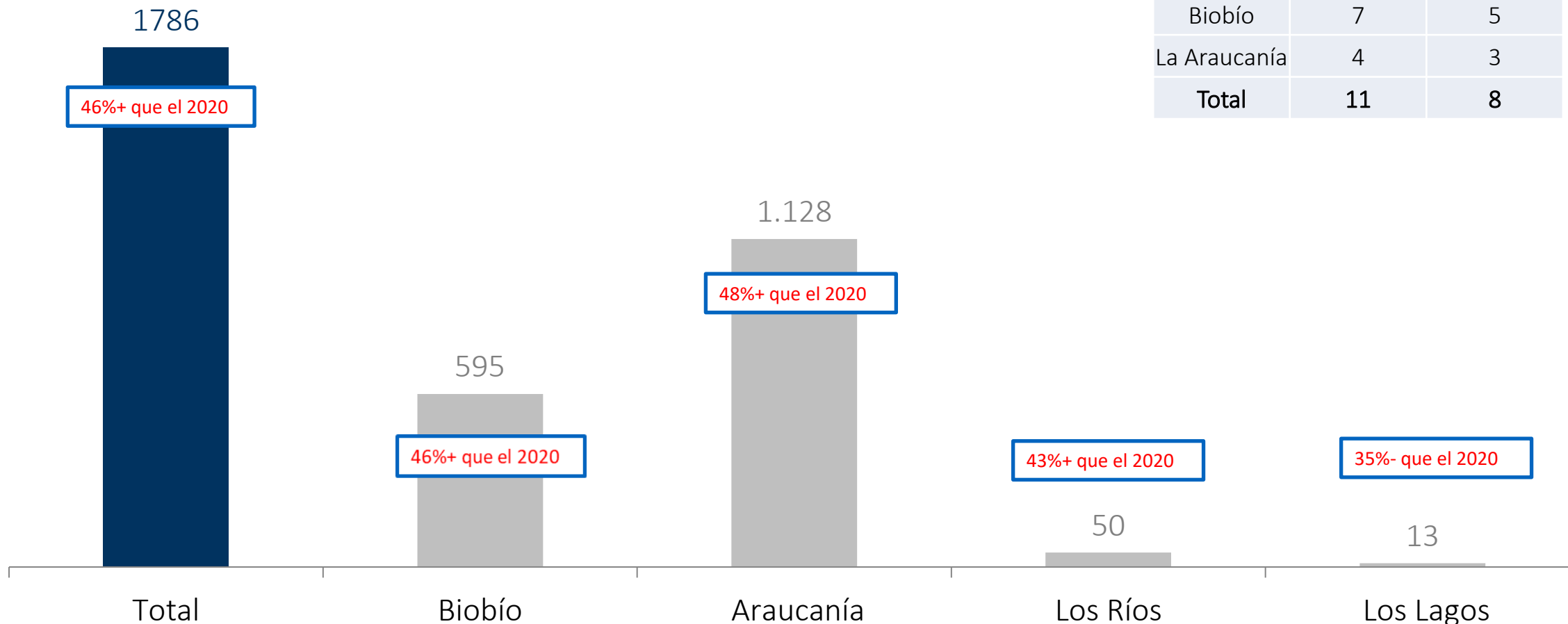
**Gobierno  
de Chile**

Enero 2022

# BALANCE MZS 2021

# NÚMERO DE EVENTOS VIOLENTOS

## Total Año 2021



Región	Iglesias	Colegios
Biobío	7	5
La Araucanía	4	3
<b>Total</b>	<b>11</b>	<b>8</b>

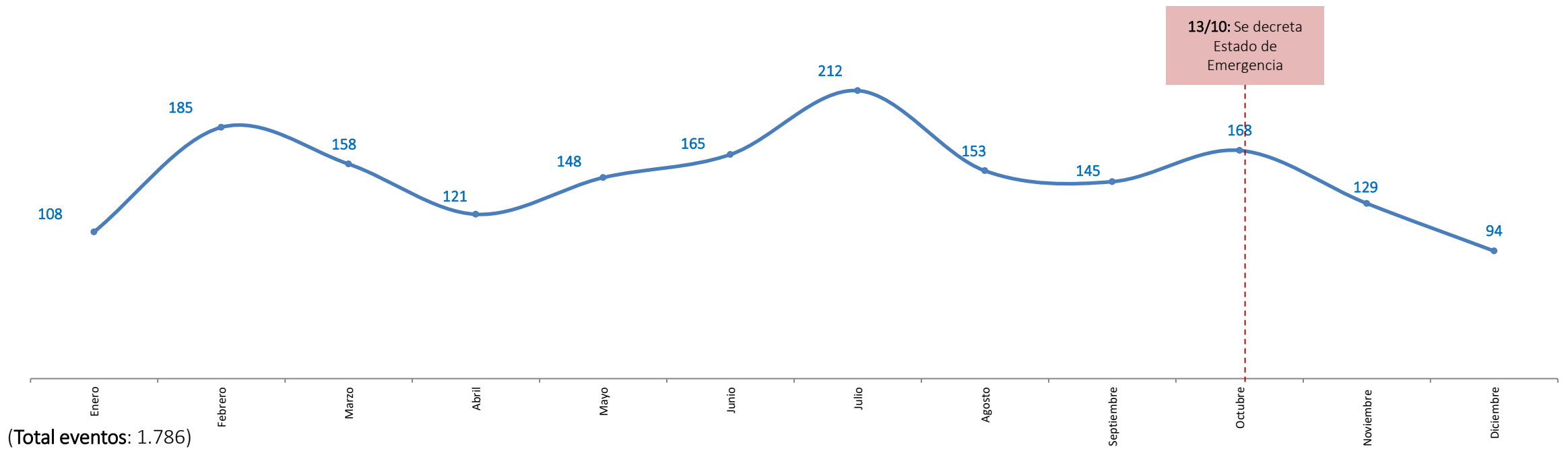
Se consideran los eventos de carácter violento relativos al fenómeno de violencia rural ocurridos en la Macrozona Sur, la cual comprende las regiones del Biobío, La Araucanía, Los Ríos y Los Lagos. Se consideran como eventos violentos los incendios o ataques incendiarios, los disparos o la presencia de armas de fuego, los ataques o enfrentamientos a Carabineros, los cortes de ruta, los ataques y amenazas a civiles, los desórdenes de carácter violento, las ocupaciones e ingresos violentos, los daños y los robos. Los anteriores se contabilizan **siempre y cuando** Carabineros o la PDI vinculen el evento al fenómeno de violencia rural, criterio que está en continua revisión por parte de las policías. Debido a esto último, los datos pueden variar levemente de manera retroactiva, sin que esto signifique alterar las tendencias ya presentadas. Cabe destacar que un “evento violento” puede contener más de una de las situaciones presentadas anteriormente. Es decir, un hecho puede contener un incendio, disparos, ataques a Carabineros y cortes de ruta juntos, lo cual se contabiliza como un solo evento.

Se excluyen datos de 2022.

**Fuente:** Carabineros de Chile y PDI.

# EVOLUTIVO EVENTOS VIOLENTOS

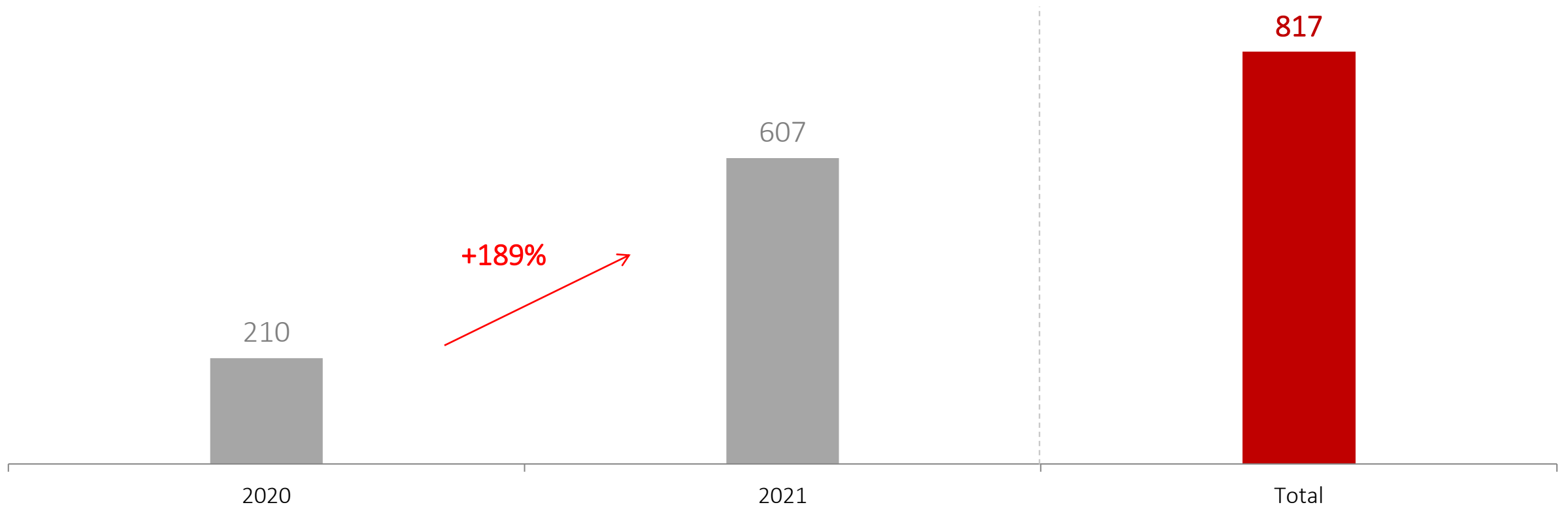
## Total Año 2021



Fuente: Carabineros de Chile y Policía de Investigaciones.

# COMPARADO DETENIDOS MACROZONA SUR

## Total año 2020-2021



**Fuente:** UCES – Unidad de Coordinación Estratégica Sur. Dado que las policías están en constante revisión de los datos informados, estos pueden sufrir variaciones de manera retrospectiva, sin alterar las tendencias presentadas.

**Nota:** Considera desde enero a diciembre para los años en cuestión.

# DETENIDOS MZS POR DELITO Y REGIÓN

## Total 2021

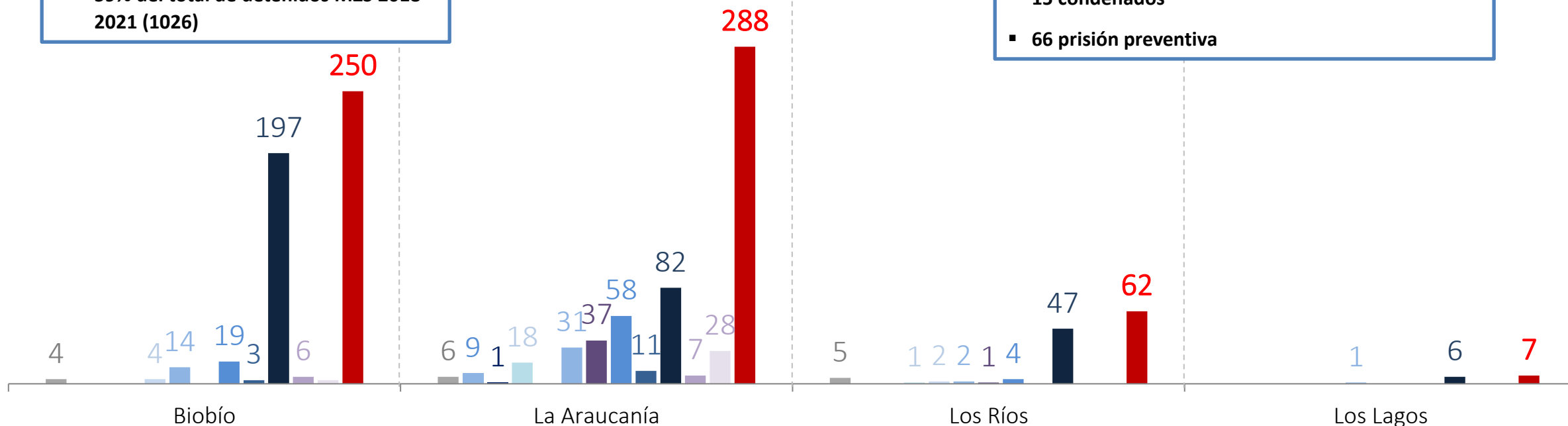


**607 detenidos MZS el 2021**

- 59% del total de detenidos MZS 2018-2021 (1026)

**81 presos en las cárceles de la MZS**

- 15 condenados
- 66 prisión preventiva



**Fuente:** UCES – Unidad de Coordinación Estratégica Sur. Dado que las policías están en constante revisión de los datos informados, estos pueden sufrir variaciones de manera retrospectiva, sin alterar las tendencias presentadas.

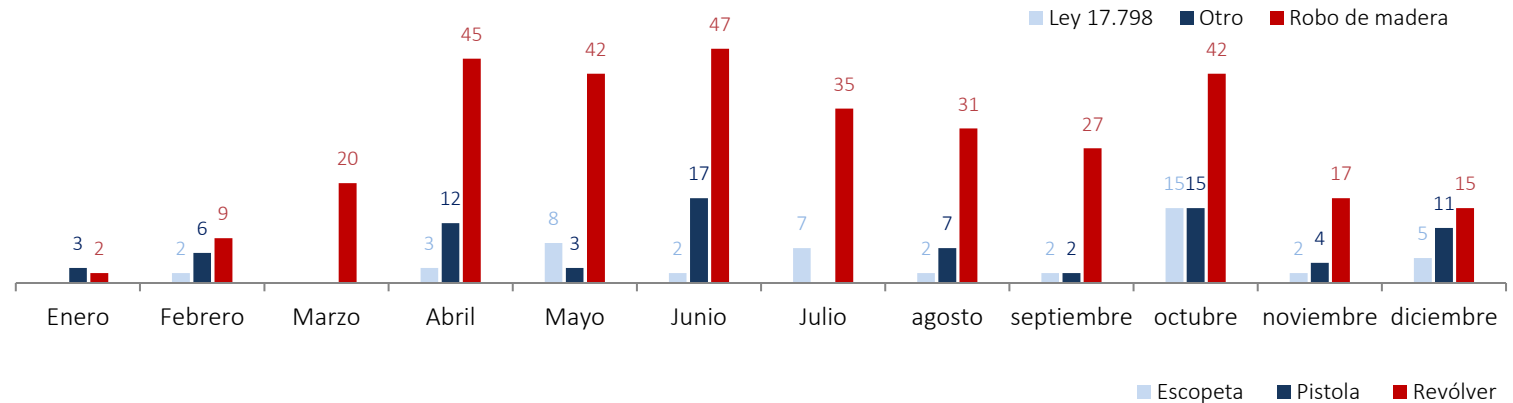
**Nota:** La categoría “Otros”, considera homicidio, lesiones y hurtos asociados a violencia y delincuencia rural u otro hecho delictual vinculado por las policías al fenómeno.

# REGISTRO DE INCAUTACIONES DE DROGAS, ARMAS Y DETENIDOS MZS

## Total 2021

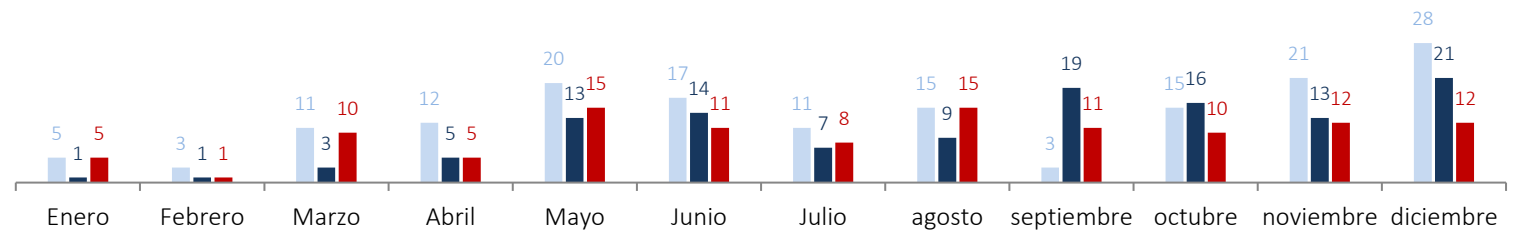
**607 detenidos\***

por hechos asociados a violencia y delincuencia rural en la Macrozona Sur  
(Durante el 2021, considera desde el Biobío hasta Los Lagos)



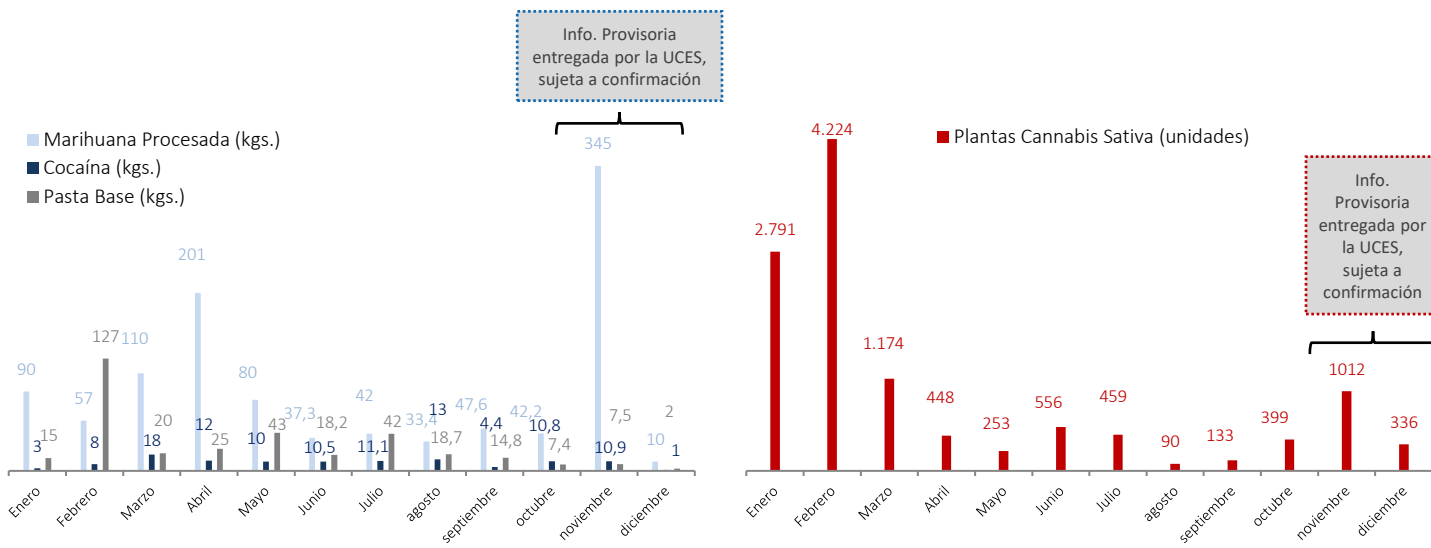
**907 armas incautadas\***

Por ambas policías en la Macrozona Sur  
(Durante el 2021, considera desde el Biobío hasta Los Lagos)



**1.549 Kilogramos y 11.875 unidades  
drogas incautada\*\***

Por ambas policías en la Macrozona Sur  
(Durante el 2021, considera desde el Biobío hasta Los Lagos)




\*Fuente: Unidad de Coordinación Estratégica Sur-UCES. Datos al 31/12/21.


\*\*Fuente: Carabineros de Chile, PDI y Directemar/Unidad de Coordinación Estratégica Sur-UCES Datos al 02/01/22

# INCAUTACIÓN PRINCIPALES DROGAS- TOTAL 2021

53% más que el 2020




Biobío



La Araucanía

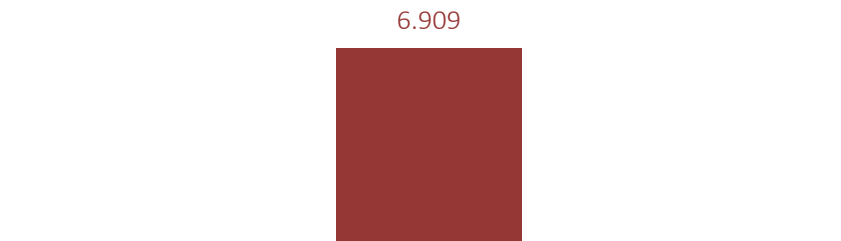



Los Ríos



Los Lagos

23% más que el 2020



Región	Cantidad
Biobío	1
La Araucanía	1
Los Ríos	4
Los Lagos	23
<b>Total</b>	<b>29</b>

**Nota:** Para el mes de noviembre del 2021 en adelante se reportan los datos entregados por la Unidad de Coordinación Estratégica Sur (UCES), permitiendo tener un pulso de las tendencias en la materia. Estos datos pueden variar y ser rectificadas. Todas las drogas en el gráfico se miden en gramos a excepción de la cannabis sativa en planta, la cual se mide en unidad. Fuente: UCES - Carabineros de Chile y Policía de Investigaciones de Chile.



# INCAUTACIÓN PRINCIPALES ARMAS- TOTAL 2021

■ Rifle ■ Revólver ■ Pistola ■ Escopeta ■ Réplica ■ Total

Biobío



La Araucanía



Los Ríos



Los Lagos



Armamento largo y de guerra	Cantidad
Subametralladora	1
Carabina	1
Fusil	5
Rifle	29
<b>Total</b>	<b>36</b>

# PROGRAMA DE APOYO A VÍCTIMAS DE LA VIOLENCIA EN LA MACROZONA SUR

Total Año 2021

Año	Presupuesto asignado
2018	\$3.078.000.000
2019	\$3.170.340.000
2020	\$3.150.769.000
2021	\$5.564.390.901
<b>Total</b>	<b>\$14.963.499.901</b>



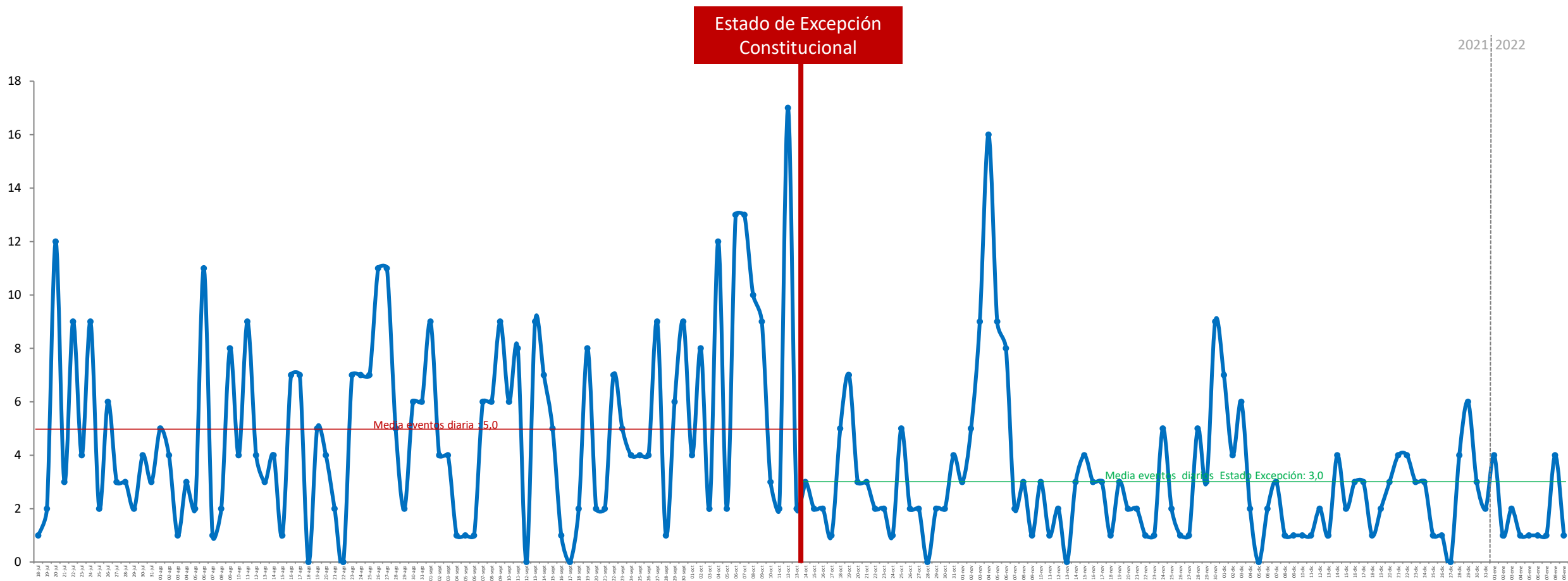
**Aumento de un 56% entre el 2020 y 2021**

**\*El 2021 posibilitó beneficiar a 256 personas mapuche y no mapuche** en las líneas de Sercotec e INDAP. En total del 2018 al 2021, fueron 871 personas beneficiadas. Para el 2022 hay un presupuesto de \$3.899.482.000.-

# BALANCE ESTADO DE EMERGENCIA MZS

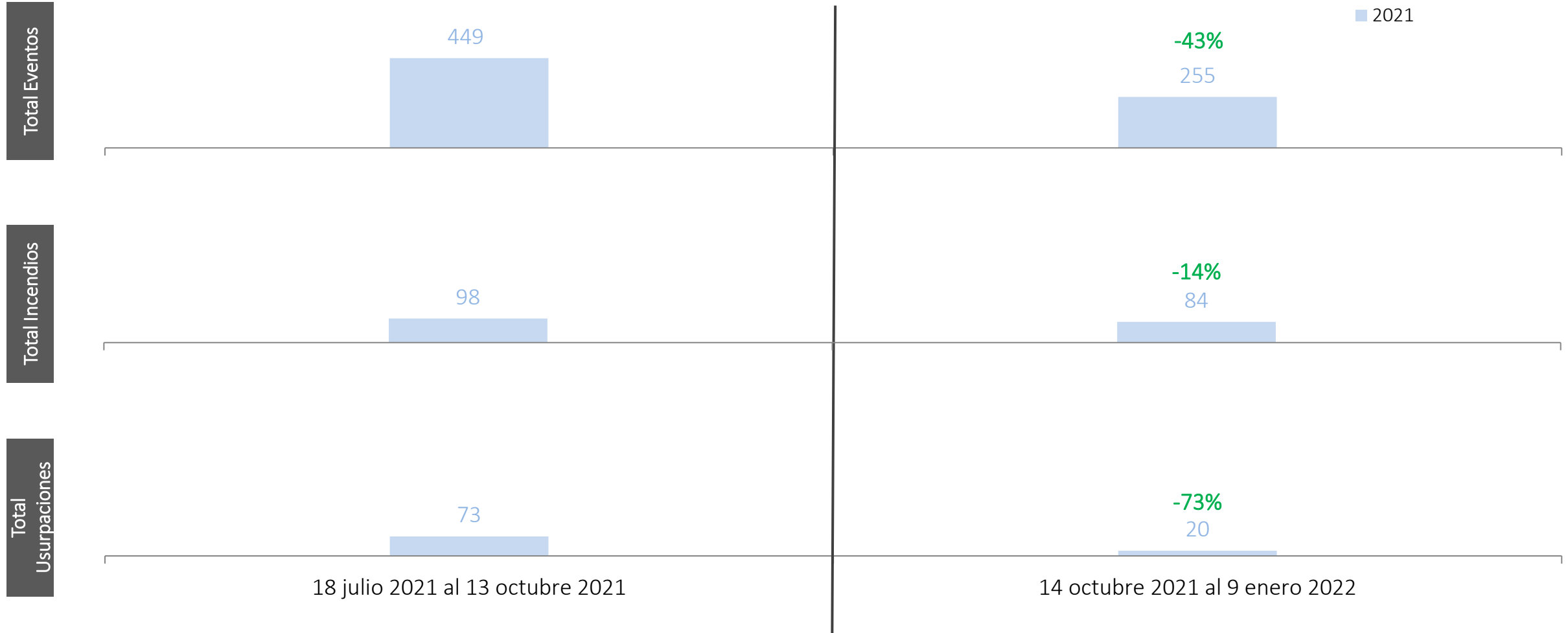
# REGISTRO DE EVENTOS VIOLENTOS – CONTRAFACTUAL VS ESTADO DE EXCEPCIÓN CONSTITUCIONAL

Hasta el 9 de enero 2022



# REGISTRO DE EVENTOS VIOLENTOS DURANTE EL ESTADO DE EXCEPCIÓN CONSTITUCIONAL

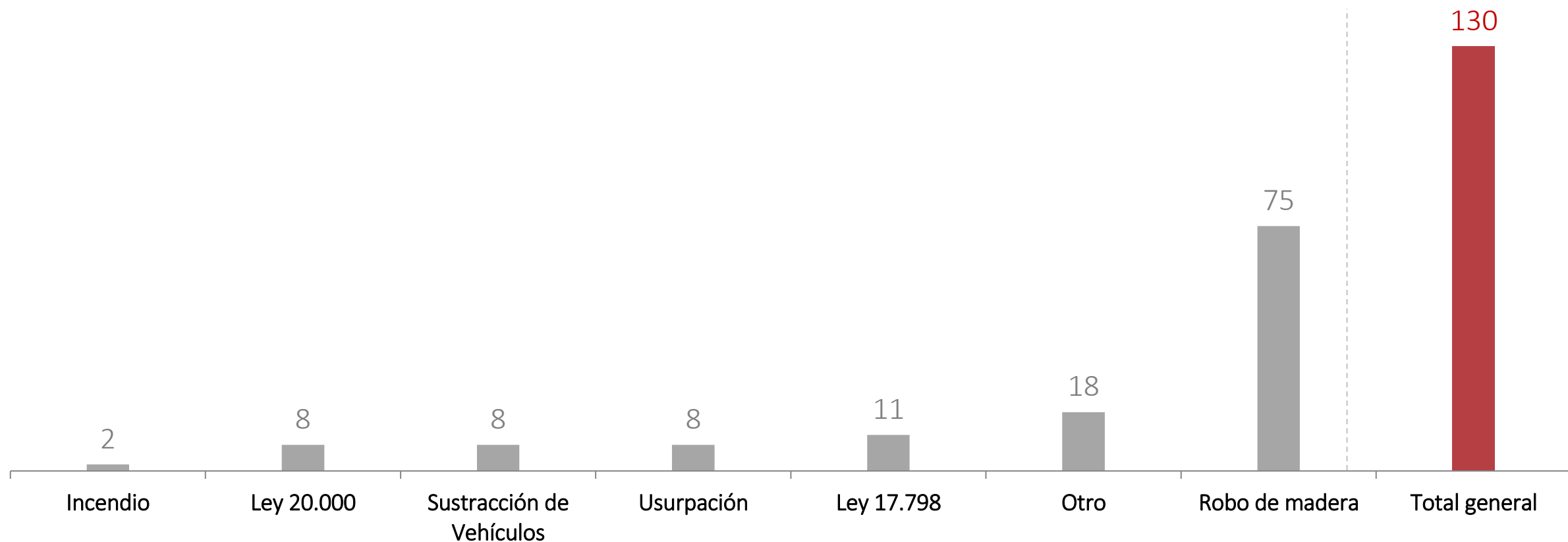
Hasta el 9 de enero 2022



Fuente: Carabineros de Chile; Incluye las regiones del Biobío y La Araucanía; Cabe destacar que un “evento violento” puede contener más de una de las situaciones presentadas anteriormente. Es decir, un hecho puede contener un incendio, disparos, ataques a Carabineros y cortes de ruta juntos, lo cual se contabiliza como un solo evento; Variación porcentual con respecto al periodo anterior al Estado de Excepción Constitucional.

# DETENIDOS MZS SEGÚN DELITO – ESTADO DE EXCEPCIÓN CONSTITUCIONAL

Desde el 14 de octubre 2021 hasta el 9 de enero 2022



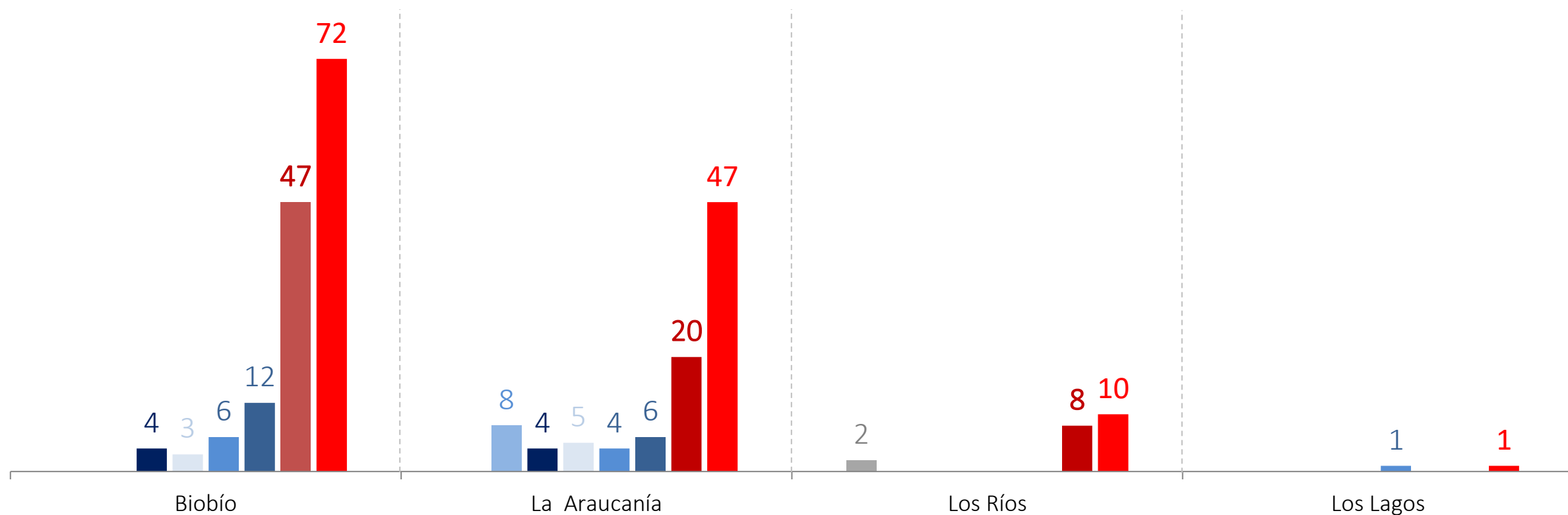
**Fuente:** UCES – Unidad de Coordinación Estratégica Sur. Dado que las policías están en constante revisión de los datos informados, estos pueden sufrir variaciones de manera retrospectiva, sin alterar las tendencias presentadas.

**Nota:** La categoría “Otros”, considera homicidio, lesiones y hurtos asociados a violencia y delincuencia rural u otro hecho delictual vinculado por las policías al fenómeno

# DETENIDOS MZS POR DELITO Y REGIÓN – ESTADO DE EXCEPCIÓN CONSTITUCIONAL

Desde el 14 de octubre 2021 hasta el 9 de enero 2022

■ Incendio ■ Ley 20.000 ■ Sustracción de Vehículos ■ Usurpación ■ Ley 17.798 ■ Otro ■ Robo de madera ■ Total



**Fuente:** UCES – Unidad de Coordinación Estratégica Sur. Dado que las policías están en constante revisión de los datos informados, estos pueden sufrir variaciones de manera retrospectiva, sin alterar las tendencias presentadas.

**Nota:** La categoría “Otros”, considera homicidio, lesiones y hurtos asociados a violencia y delincuencia rural u otro hecho delictual vinculado por las policías al fenómeno

# CONTROLES REALIZADOS Y DESPLIEGUE OPERATIVO FF.AA. Y DE ORDEN Y SEGURIDAD

54.808 controles desde el inicio del Estado de Emergencia

20.009 fueron a personas y 34.799 a vehículos





# Balance MZS año 2021 y cifras actualizadas Estado de Emergencia



**Gobierno  
de Chile**

**Enero 2022**